

# TECNOLÓGICO DE ESTUDIOS SUPERIORES DE IXTAPALUCA

## TESI



CONTENIDO	PÁGINA
I. INFORMACIÓN CONTABLE	
ESTADO DE SITUACIÓN FINANCIERA	5
ESTADO DE ACTIVIDADES	6
ESTADO DE VARIACIÓN EN LA HACIENDA PÚBLICA	7
ESTADO DE CAMBIOS EN LA SITUACIÓN FINANCIERA	8
ESTADO DE FLUJOS DE EFECTIVO	9
ESTADO ANALÍTICO DEL ACTIVO	10
ESTADO ANALÍTICO DE LA DEUDA Y OTROS PASIVOS	11
NOTAS A LOS ESTADOS FINANCIEROS	12
II. INFORMACIÓN PRESUPUESTARIA	31
III. INFORMACIÓN PROGRAMÁTICA	45
IV. ANEXOS ESTABLECIDOS EN DIFERENTES ORDENAMIENTOS	55
V. FORMATOS PARA EL CUMPLIMIENTO DE LA LEY DE DISCIPLINA FINANCIERA DE LAS ENTIDADES FEDERATIVAS Y LOS MUNICIPIOS	59



TESI

Tecnológico de Estudios Superiores de Ixtapaluca  
Estado de Situación Financiera  
Al 31 de Diciembre de 2020 y 2019  
(Miles de Pesos)

Concepto	Año		Concepto	Año	
	2020	2019		2020	2019
<b>ACTIVO</b>			<b>PASIVO</b>		
<b>Activo Circulante</b>			<b>Pasivo Circulante</b>		
Efectivo y Equivalentes	11,290.5	20,257.4	Cuentas por Pagar a Corto Plazo	18,614.6	25,814.6
Derechos a Recibir Efectivo o Equivalentes	25.9	26.0	Documentos por Pagar a Corto Plazo		
Derechos a Recibir Bienes o Servicios	2,323.9	728.9	Porción a Corto Plazo de la Deuda Pública a Largo Plazo		
Inventarios			Títulos y Valores a Corto Plazo		
Almacenes			Pasivos Diferidos a Corto Plazo		
Estimación por Pérdida o Deterioro de Activos Circulantes			Fondos y Bienes de Terceros en Garantía y/o Administración a Corto Plazo		
Otros Activos Circulantes			Provisiones a Corto Plazo		
			Otros Pasivos a Corto Plazo		
<b>Total de Activos Circulantes</b>	<b>13,640.3</b>	<b>21,012.3</b>	<b>Total de Pasivos Circulantes</b>	<b>18,614.6</b>	<b>25,814.6</b>
<b>Activo No Circulante</b>			<b>Pasivo No Circulante</b>		
Inversiones Financieras a Largo Plazo			Cuentas por Pagar a Largo Plazo		
Derechos a Recibir Efectivo o Equivalentes a Largo Plazo			Documentos por Pagar a Largo Plazo		
Bienes Inmuebles, Infraestructura y Construcciones en Proceso	102,247.6	102,247.6	Deuda Pública a Largo Plazo		
Bienes Muebles	56,870.3	53,627.5	Pasivos Diferidos a Largo Plazo		
Activos Intangibles			Fondos y Bienes de Terceros en Garantía y/o en Administración a Largo Plazo		
Depreciación, Deterioro y Amortización Acumulada de Bienes	-23,673.8	-22,744.3	Provisiones a Largo Plazo		
Activos Diferidos					
Estimación por Pérdida o Deterioro de Activos no Circulantes			<b>Total de Pasivos No Circulantes</b>	<b>.0</b>	<b>.0</b>
Otros Activos no Circulantes					
			<b>Total del Pasivo</b>	<b>18,614.6</b>	<b>25,814.6</b>
<b>Total de Activos No Circulantes</b>	<b>135,444.1</b>	<b>133,130.8</b>	<b>HACIENDA PÚBLICA/ PATRIMONIO</b>		
<b>Total del Activo</b>	<b>149,084.4</b>	<b>154,143.1</b>	<b>Hacienda Pública/Patrimonio Contribuido</b>	<b>19,002.8</b>	<b>19,002.8</b>
			Aportaciones	19,002.8	19,002.8
			Donaciones de Capital		
			Actualización de la Hacienda Pública / Patrimonio		
			<b>Hacienda Pública/Patrimonio Generado</b>	<b>111,467.0</b>	<b>109,326.7</b>
			Resultados del Ejercicio (Ahoro / Desahorro)	2,141.3	-1,294.6
			Resultados de Ejercicios Anteriores	109,145.8	110,440.4
			Revaluos	179.9	179.9
			Reservas		
			Rectificaciones de Resultados de Ejercicios Anteriores		
			<b>Exceso o Insuficiencia en la Actualización de la Hacienda Pública/Patrimonio</b>	<b>.0</b>	<b>.0</b>
			Resultado por Posición Monetaria		
			Resultado por Tenencia de Activos no Monetarios		
			<b>Total Hacienda Pública/ Patrimonio</b>	<b>130,469.8</b>	<b>128,328.5</b>
			<b>Total del Pasivo y Hacienda Pública / Patrimonio</b>	<b>149,084.4</b>	<b>154,143.1</b>

Tecnológico de Estudios Superiores de Ixtapaluca  
Estado de Actividades  
Del 1 de Enero al 31 de Diciembre de 2020 y 2019  
( Miles de Pesos )

Concepto	2020	2019
<b>INGRESOS Y OTROS BENEFICIOS</b>		
<b>Ingresos de la Gestión</b>	.0	.0
Impuestos		
Cuotas y Aportaciones de Seguridad Social		
Contribuciones de Mejoras		
Derechos		
Productos		
Aprovechamientos		
Ingresos por Venta de Bienes y Prestación de Servicios		
<b>Participaciones, Aportaciones, Convenios Incentivos Derivados de la Colaboración Fiscal, Fondos Distintos de Aportaciones, Transferencias, Asignaciones, Subsidios y Subvenciones y Pensiones y Jubilaciones</b>	<b>71,692.9</b>	<b>72,236.0</b>
Participaciones, Aportaciones, Convenios, Incentivos Derivados de la Colaboración Fiscal y Fondos Distintos de Aportaciones	71,692.9	72,236.0
Transferencia, Asignaciones, Subsidios y Subvenciones y Pensiones y Jubilaciones		
<b>Otros Ingresos y Beneficios</b>	<b>784.4</b>	<b>1,877.4</b>
Ingresos Financieros	244.8	1,092.0
Incremento por Variación de Inventarios		
Disminución del Exceso de Estimaciones por Pérdida o Deterioro u Obsolescencia		
Disminución del Exceso de Provisiones		
Otros Ingresos y Beneficios Varios	539.6	785.4
<b>Total de Ingresos y Otros Beneficios</b>	<b>72,477.3</b>	<b>74,113.4</b>
<b>GASTOS Y OTRAS PÉRDIDAS</b>		
<b>Gastos de Funcionamiento</b>	<b>68,943.9</b>	<b>66,766.2</b>
Servicios Personales	49,436.2	49,306.1
Materiales y Suministros	6,116.7	5,747.2
Servicios Generales	13,391.0	11,712.9
<b>Transferencia, Asignaciones, Subsidios y Otras Ayudas</b>	<b>275.7</b>	<b>449.6</b>
Transferencias Internas y Asignaciones al Sector Público		
Transferencias al Resto del Sector Público		
Subsidios y Subvenciones	275.7	449.6
Ayudas Sociales		
Pensiones y Jubilaciones		
Transferencias a Fideicomisos, Mandatos y Contratos Análogos		
Transferencias a la Seguridad Social		
Donativos		
Transferencias al Exterior		
<b>Participaciones y Aportaciones</b>	<b>.0</b>	<b>.0</b>
Participaciones		
Aportaciones		
Convenios		
<b>Intereses, Comisiones y Otros Gastos de la Deuda Pública</b>	<b>.0</b>	<b>.0</b>
Intereses de la Deuda Pública		
Comisiones de la Deuda Pública		
Gastos de la Deuda Pública		
Costo por Coberturas		
Apoyos Financieros		
<b>Otros Gastos y Pérdidas Extraordinarias</b>	<b>550.9</b>	<b>5,918.3</b>
Estimaciones, Depreciaciones, Deterioros, Obsolescencia y Amortizaciones	550.9	5,918.3
Provisiones		
Disminución de Inventarios		
Aumento por Insuficiencia de Estimaciones por Pérdida o Deterioro y Obsolescencia		
Aumento por Insuficiencia de Provisiones		
Otros Gastos		
<b>Inversión Pública</b>	<b>565.5</b>	<b>2,273.9</b>
Inversión Pública no Capitalizable	565.5	2,273.9
<b>Total de Gastos y Otras Pérdidas</b>	<b>70,336.0</b>	<b>75,408.0</b>
<b>Resultados del Ejercicio (Ahorro/Desahorro)</b>	<b>2,141.3</b>	<b>-1,294.6</b>

Tecnológico de Estudios Superiores de Ixtapaluca					
Estado de Variación en la Hacienda Pública					
Del 1 de Enero al 31 de Diciembre 2020 y 2019					
Concepto	Hacienda Pública / Patrimonio Contribuido	Hacienda Pública / Patrimonio Generado de Ejercicios Anteriores	Hacienda Pública / Patrimonio Generado del Ejercicio	Exceso o Insuficiencia en la Actualización de la Hacienda Pública / Patrimonio	Total
<b>Hacienda Pública / Patrimonio Contribuido Neto de 2019</b>	19,002.8				19,002.8
Aportaciones	19,002.8				19,002.8
Donaciones de Capital					0.0
Actualización de la Hacienda Pública/Patrimonio					0.0
<b>Hacienda Pública / Patrimonio Generado Neto de 2019</b>		110,440.4	-1,294.6	179.9	109,145.8
Resultados del Ejercicio (Ahorro/Desahorro)			-1,294.6		-1,294.6
Resultados de Ejercicios Anteriores		110,440.4			110,440.4
Revalúos				179.9	0.0
Reservas					0.0
Rectificaciones de Resultados de Ejercicios Anteriores					0.0
<b>Exceso o Insuficiencia en la Actualización de la Hacienda Pública / Patrimonio Neto de 2019</b>				179.9	179.9
Resultado por Posición Monetaria				179.9	179.9
Resultado por Tenencia de Activos no Monetarios					0.0
<b>Hacienda Pública / Patrimonio Neto Final de 2019</b>	19,002.8	110,440.4	-1,294.6	179.9	128,328.5
<b>Cambios en la Hacienda Pública / Patrimonio Contribuido Neto de 2020</b>	0.0				0.0
Aportaciones					0.0
Donaciones de Capital					0.0
Actualización de la Hacienda Pública/Patrimonio					0.0
<b>Variaciones de la Hacienda Pública / Patrimonio Generado Neto de 2020</b>		-1,294.6	3,435.9		2,141.3
Resultados del Ejercicio (Ahorro/Desahorro)			2,141.3		2,141.3
Resultados de Ejercicios Anteriores		-1,294.6	1,294.6		0.0
Revalúos					0.0
Reservas					0.0
Rectificaciones de Resultados de Ejercicios Anteriores					0.0
<b>Cambios en el Exceso o Insuficiencia en la Actualización de la Hacienda Pública / Patrimonio Neto de 2020</b>				0.0	0.0
Resultado por Posición Monetaria					0.0
Resultado por Tenencia de Activos no Monetarios					0.0
<b>Hacienda Pública / Patrimonio Neto Final de 2020</b>	19,002.8	109,145.8	2,141.3	179.9	130,469.8

**Tecnológico de Estudios Superiores de Ixtapaluca**  
**Estado de Cambios en la Situación Financiera**  
**Del 1 de Enero al 31 de Diciembre de 2020**  
**(Miles de pesos)**

Concepto	Origen	Aplicación
<b>ACTIVO</b>	<b>9,896.5</b>	<b>4,837.8</b>
<b>Activo Circulante</b>	<b>8,967.0</b>	<b>1,595.0</b>
Efectivo y Equivalentes	8,966.9	
Derechos a Recibir Efectivo o Equivalentes	.1	
Derechos a Recibir Bienes o Servicios		1,595.0
Inventarios		
Almacenes		
Estimación por Pérdida o Deterioro de Activos Circulantes		
Otros Activos Circulantes		
<b>Activo No circulante</b>	<b>929.5</b>	<b>3,242.8</b>
Inversiones Financieras a Largo Plazo		
Derechos a Recibir Efectivo o Equivalentes a Largo Plazo		
Bienes Inmuebles, Infraestructura y Construcciones en Proceso		
Bienes Muebles		3,242.8
Activos Intangibles		
Depreciación, Deterioro y Amortización Acumulada de Bienes	929.5	
Activos Diferidos		
Estimación por Pérdida o Deterioro de Activos no Circulantes		
Otros Activos no Circulantes		
<b>PASIVO</b>	<b>.0</b>	<b>7,200.0</b>
<b>Pasivo Circulante</b>	<b>.0</b>	<b>7,200.0</b>
Cuentas por Pagar a Corto Plazo		
Documentos por Pagar a Corto Plazo		
Porción a Corto Plazo de la Deuda Pública a Largo Plazo		7,200.0
Títulos y Valores a Corto Plazo		
Pasivos Diferidos a Corto Plazo		
Fondos y Bienes de Terceros en Garantía y/o Administración a Corto Plazo		
Provisiones a Corto Plazo		
Otros Pasivos a Corto Plazo		
<b>Pasivo No Circulante</b>	<b>.0</b>	<b>.0</b>
Cuentas por Pagar a Largo Plazo		
Documentos por Pagar a Largo Plazo		
Deuda Pública a Largo Plazo		
Pasivos Diferidos a Largo Plazo		
Fondos y Bienes de Terceros en Garantía y/o en Administración a Largo Plazo		
Provisiones a Largo Plazo		
<b>HACIENDA PÚBLICA/PATRIMONIO</b>	<b>3,435.9</b>	<b>1,294.6</b>
<b>Hacienda Pública/Patrimonio Contribuido</b>	<b>.0</b>	<b>.0</b>
Aportaciones		
Donaciones de Capital		
Actualización de la Hacienda Pública/Patrimonio		
<b>Hacienda Pública/Patrimonio Generado</b>	<b>3,435.9</b>	<b>1,294.6</b>
Resultados del Ejercicio (Ahorro/Desahorro)	3,435.9	
Resultados de Ejercicios Anteriores		1,294.6
Revalúos		
Reservas		
Rectificaciones de Resultados de Ejercicios Anteriores		
<b>Exceso o insuficiencia en la Actualización de la Hacienda Pública/Patrimonio</b>	<b>.0</b>	<b>.0</b>
Resultado por Posición Monetaria		
Resultado por Tenencia de Activos no Monetarios		



Tecnológico de Estudios Superiores de Ixtapaluca  
Estado de Flujos de Efectivo  
Del 1 de Enero al 31 de Diciembre de 2020 y 2019  
( Miles de Pesos )

Concepto	2020	2019
<b>Flujos de Efectivo de las Actividades de Operación</b>		
<b>Origen</b>	<b>72,477.3</b>	<b>74,113.4</b>
Impuestos		
Cuotas y Aportaciones de Seguridad Social		
Contribuciones de Mejoras		
Derechos		
Productos		
Aprovechamientos		
Ingresos por Venta de Bienes y Prestación de Servicios		
Participaciones, Aportaciones, Convenios, Incentivos de la Colaboración Fiscal y Fondos Distintos de Aportaciones		
Transferencias, Asignaciones, Subsidios y Subvenciones, y Pensiones y Jubilaciones	71,692.9	72,236.0
Otros Orígenes de Operación	784.4	1,877.4
<b>Aplicación</b>	<b>70,336.0</b>	<b>75,408.0</b>
Servicios Personales	49,436.2	49,306.1
Materiales y Suministros	6,116.7	5,747.2
Servicios Generales	13,391.0	11,712.9
Transferencias Internas y Asignaciones al Sector Público		
Transferencias al Resto del Sector Público		
Subsidios y Subvenciones	275.7	449.6
Ayudas Sociales		
Pensionamientos y Jubilaciones		
Transferencias a Fideicomisos, Mandatos y Contratos Análogos		
Transferencias a la Seguridad Social		
Donativos		
Transferencias al Exterior		
Participaciones		
Aportaciones		
Convenios		
Otras Aplicaciones de Operación	1,116.4	8,192.2
<b>Flujos Netos de Efectivo por Actividades de Operación</b>	<b>2,141.3</b>	<b>-1,294.6</b>
<b>Flujos de Efectivo de las Actividades de Inversión</b>		
<b>Origen</b>	<b>929.5</b>	<b>12,197.4</b>
Bienes Inmuebles, Infraestructura y Construcciones en Proceso	929.5	1,381.2
Bienes Muebles		
Otros Orígenes de Inversión		10,816.2
<b>Aplicación</b>	<b>4,837.7</b>	<b>10,984.7</b>
Bienes Inmuebles, Infraestructura y Construcciones en Proceso		
Bienes Muebles		
Otras Aplicaciones de Inversión	4,837.7	10,984.7
<b>Flujos Netos de Efectivo por Actividades de Inversión</b>	<b>-3,908.2</b>	<b>1,212.7</b>
<b>Flujo de Efectivo de las Actividades de Financiamiento</b>		
<b>Origen</b>	<b>.0</b>	<b>.0</b>
Endeudamiento Neto		
Interno		
Externo		
Otros Orígenes de Financiamiento		
<b>Aplicación</b>	<b>7,200.0</b>	<b>13,708.0</b>
Servicios de la Deuda		
Interno		
Externo		
Otras Aplicaciones de Financiamiento	7,200.0	13,708.0
<b>Flujos Netos de Efectivo por Actividades de Financiamiento</b>	<b>-7,200.0</b>	<b>-13,708.0</b>
<b>Incremento/Disminución Neta en el Efectivo y Equivalentes al Efectivo</b>	<b>-8,966.9</b>	<b>-13,789.9</b>
<b>Efectivo y Equivalentes al Efectivo al Inicio del Ejercicio</b>	<b>20,257.4</b>	<b>34,047.3</b>
<b>Efectivo y Equivalentes al Efectivo al Final del Ejercicio</b>	<b>11,290.5</b>	<b>20,257.4</b>

Tecnológico de Estudios Superiores de Ixtapaluca  
Estado Analítico del Activo  
Del 1 de Enero al 31 de Diciembre de 2020  
(Miles de Pesos)

Concepto	Saldo Inicial	Cargos del Período	Abonos del Período	Saldo Final	Variación del Período
	1	2	3	4 = (1+2-3)	(4-1)
<b>ACTIVO</b>	<b>154,143.1</b>	<b>202,218.5</b>	<b>207,277.2</b>	<b>149,084.4</b>	<b>-5,068.7</b>
<b>Activo Circulante</b>	<b>21,012.3</b>	<b>199,905.2</b>	<b>207,277.2</b>	<b>13,640.3</b>	<b>-7,372.0</b>
Efectivo y Equivalentes	20,257.4	163,022.7	171,989.6	11,290.5	-8,966.9
Derechos a Recibir Efectivo o Equivalentes	26.0	34,558.6	34,558.7	25.9	-.1
Derechos a Recibir Bienes o Servicios	728.9	2,323.9	728.9	2,323.9	1,595.0
Inventarios				.0	.0
Almacenes				.0	.0
Estimación por Pérdida o Deterioro de Activos Circulantes				.0	.0
Otros Activos Circulantes				.0	.0
<b>Activo No Circulante</b>	<b>133,130.8</b>	<b>2,313.3</b>	<b>.0</b>	<b>135,444.1</b>	<b>2,313.3</b>
Inversiones Financieras a Largo Plazo				.0	.0
Derechos a Recibir Efectivo o Equivalentes a Largo Plazo				.0	.0
Bienes Inmuebles, Infraestructura y Construcciones en Proceso	102,247.6			102,247.6	.0
Bienes Muebles	53,627.5	3,242.8		56,870.3	3,242.8
Activos Intangibles				.0	.0
Depreciación, Deterioro y Amortización Acumulada de Bienes	-22,744.3	-929.5		-23,673.8	-929.5
Activos Diferidos				.0	.0
Estimación por Pérdida o Deterioro de Activos no Circulantes				.0	.0
Otros Activos no Circulantes				.0	.0

Tecnológico de Estudios Superiores de Ixtapaluca  
Estado Analítico de la Deuda y Otros Pasivos  
Del 1 de Enero al 31 de Diciembre de 2020  
(Miles de Pesos)

Denominación de las Deudas	Moneda de Contratación	Institución o País Acreedor	Saldo Inicial del Periodo	Saldo Final del Periodo
<b>DEUDA PÚBLICA</b>				
<b>Corto Plazo</b>				
<b>Deuda Interna</b>			.0	.0
Instituciones de Crédito				
Títulos y Valores				
Arrendamientos Financieros				
<b>Deuda Externa</b>			.0	.0
Organismos Financieros Internacionales				
Deuda Bilateral				
Títulos y Valores				
Arrendamientos Financieros				
<b>Subtotal a Corto Plazo</b>			.0	.0
<b>Largo Plazo</b>				
<b>Deuda Interna</b>			.0	.0
Instituciones de Crédito				
Títulos y Valores				
Arrendamientos Financieros				
<b>Deuda Externa</b>			.0	.0
Organismos Financieros Internacionales				
Deuda Bilateral				
Títulos y Valores				
Arrendamientos Financieros				
<b>Subtotal a Largo Plazo</b>			.0	.0
<b>Otros Pasivos</b>			25,814.6	18,614.6
<b>Total de Deuda y Otros Pasivos</b>			25,814.6	18,614.6

## NOTAS A LOS ESTADOS FINANCIEROS

### NOTAS DE DESGLOSE

#### 1. ESTADO DE SITUACIÓN FINANCIERA

##### ACTIVO

- Efectivo y Equivalentes

Al 31 de diciembre de 2020 y al 31 de diciembre de 2019, se integra como sigue: Efectivo, Bancos / Tesorería e Inversiones Financieras de Corto Plazo

	2020	2019
<b>Bancos / Tesorería</b>		
<b>Banamex</b>		
Citibanamex cuenta 942 (PRODEP 2018)	1.1	1.1
BBVA cuenta 303 PROEXOE	44.2	44.2
BBVA cuenta 419 Ingresos propios	1,015.7	107.8
BBVA cuenta 397 PRODET 2014-2015	575.3	136.2
BBVA cuenta 354 TESI Estatal	28.7	1,121.7
BBVA cuenta 214 PROEXOE 2015	5,129.4	8,090.9
<b>Subtotal</b>	<b>6,794.4</b>	<b>9,502.0</b>
	=====	=====
	2020	2019
<b>Inversiones Financieras de Corto Plazo</b>		
<b>BBVA</b>		
<b>Inversiones</b>		
Cuenta de Inversión Contrato 731	3,364.2	9,679.0
Cuenta de Inversión Contrato 758	296.1	281.6
Cuenta de Inversión Contrato 701	835.6	794.7
<b>Subtotal</b>	<b>4,495.9</b>	<b>10,755.4</b>
	=====	=====
<b>Total de Efectivo y Equivalentes</b>	<b>11,290.3</b>	<b>20,257.4</b>
	=====	=====

- Derechos a Recibir Efectivo o Equivalentes

##### Cuentas por Cobrar a Corto Plazo

Al 31 de diciembre de 2020 y al 31 de diciembre de 2019 se integran como sigue:

T E S I

	2020	2019
<b>Cuentas por Cobrar a Corto Plazo</b>		
Ingresos SIGEM (provisión)	0.2	0.0
	<hr style="width: 100%;"/>	<hr style="width: 100%;"/>
<b>Subtotal</b>	<b>0.2</b>	<b>0.0</b>
	=====	=====

- **Deudores Diversos por Cobrar a Corto Plazo**

Al 31 de diciembre de 2020 y al 31 de diciembre de 2019 se integran como sigue:

	2020	2019
<b>Deudores Diversos por Cobrar a Corto Plazo</b>		
Toka Investment SAPI SA de CV	25.6	25.6
Servicios Seguros Broxel	0.0	.2
Seguros Banorte	0.0	.2
	<hr style="width: 100%;"/>	<hr style="width: 100%;"/>
<b>Subtotal</b>	<b>25.6</b>	<b>25.6</b>
	<hr style="width: 100%;"/>	<hr style="width: 100%;"/>
<b>Total de Derechos a Recibir Efectivo y Equivalentes</b>	<b>25.6</b>	<b>26.0</b>
	=====	=====

- **Derechos a Recibir Bienes o Servicios**

**Bienes en Tránsito**

Al 31 de diciembre de 2020 y al 31 de diciembre de 2019 se integra como sigue:

	2020	2019
<b>Bienes en Tránsito</b>		
Activo Fijo Pendiente de Recibir 2019	2,323.9	728.9
<b>Total de Derechos a Recibir Bienes o Servicios</b>	<b>2,323.9</b>	<b>728.9</b>
	<hr style="width: 100%;"/>	<hr style="width: 100%;"/>
<b>Total Activo Circulante</b>	<b>13,640.3</b>	<b>21,012.3</b>
	=====	=====

**ACTIVO NO CIRCULANTE**

- **Bienes Inmuebles, Infraestructura y Construcciones en Proceso**

Al 31 de diciembre de 2020 y al 31 de diciembre de 2019 se integra como sigue:

CUENTA PÚBLICA DEL GOBIERNO, ORGANISMOS AUXILIARES Y AUTÓNOMOS DEL ESTADO DE MÉXICO 2020

	2020	2019
<b>Terrenos</b>	<b>10,000.0</b>	<b>10,000.0</b>
Terrenos	10,000.0	10,000.0
<b>Edificios No Habitacionales</b>	<b>34,108.6</b>	<b>34,108.6</b>
Edificios	24,847.2	24,847.2
Cafetería	4,150.1	4,150.1
Edificio U2 C	4,352.9	4,352.9
Adecuación Biblioteca	500.0	500.0
Adecuación Cafetería	258.4	258.3
<b>Construcciones en Proceso</b>	<b>58,139.0</b>	<b>58,139.0</b>
Construcciones en Proceso	9,152.0	9,152.0
Edificio U2 C	632.3	632.3
Construcción y Equipamiento Edificio (ProExOES)	26,898.5	26,898.5
Levantamiento de Barda Perimetral del TESI	7,200.0	7,200.0
Construcción Edificio de Vinculación	6,256.2	6,256.2
Construcción Edificio Nuevo	8,000.0	8,000.0
<b>Total Bienes Inmuebles, Infraestructuras y Construcciones en Proceso</b>	<b>102,247.6</b>	<b>102,247.6</b>
	=====	=====

**Bienes Muebles**

Al 31 de diciembre de 2020 y al 31 de diciembre de 2019 se integra como sigue:

	2020	2019
<b>Bienes muebles</b>		
Mobiliario y Equipo de Administración	30,672.7	29,581.5
Equipo e Instrumental Médico y de Laboratorio	12,043.5	10,312.6
Vehículos y Equipo de Transporte	6,814.8	6,749.4
Mantenimiento	5,737.3	5,448.9
Varios	1,601.9	1,535.1
<b>Total de Bienes Muebles</b>	<b>56,870.2</b>	<b>53,627.5</b>
	=====	=====

- Depreciación Acumulada de Bienes Inmuebles y Muebles

T E S I

Al 31 de diciembre de 2020 y al 31 de diciembre de 2019 se integran como sigue:

	2020	2019
<b>Depreciación Acumulada de Bienes muebles</b>		
Mobiliario y Equipo de Oficina	968.0	930.0
Equipo de Cómputo	12,410.3	11,922.3
Equipo de Radiocomunicación	3,360.9	3,229.0
Mantenimiento	294.8	283.4
Equipo de Laboratorio	2,775.9	2,667.2
Varios	730.9	702.2
Vehículos	3,133.0	3010.0
	23,673.8	22,744.3
<b>Total de Depreciación Acumulada de Bienes Muebles</b>		
	135,444.1	133,130.8
<b>Total Activo No Circulante</b>	135,444.1	133,130.8

Al 31 de diciembre de 2020, el Tecnológico efectuó el cálculo y el registro de la depreciación de los bienes del año.

**PASIVO**

**Cuentas por Pagar a Corto Plazo**

**Proveedores por Pagar a Corto Plazo**

Al 31 de diciembre de 2020 y al 31 de diciembre de 2019 se integra como sigue:

	2020	2019
Esther Ruth Huerta González	5.4	5.4
Construcción de Edificio U2 C	147.0	147.0
Instituto Mexiquense de Infraestructura	3,132.8	3,132.8
IMIFE (Barda Perimetral)	2,146.8	2,146.8
IMIFE (Construcción y Equipamiento del Edificio)	4,475.7	7,440.0
IMIFE (Terminación de Edificio IMIFE/UAJ/CCI/0652016)	13.2	13.2
Sociedad Internacional de Gestión y Evaluación	71.3	71.3
IMIFE (Equipamiento del Edificio)	502.4	502.4
Tequio Construcciones	1,313.5	1,313.5
IMIFE (Edificio de Vinculación)	179.6	930.9
Juan Carlos Medina Ruiz	279.8	279.8
IMIFE Edificio Nuevo 8 Millones	1,274.0	5,600.0
Guzmán Tello de Meneses, S.C.	80.0	68.0

CUENTA PÚBLICA DEL GOBIERNO, ORGANISMOS AUXILIARES Y AUTÓNOMOS DEL ESTADO DE MÉXICO 2020

Despacho Vázquez y Asociados	45.0	45.0
Mauro Lima Espinoza	16.5	16.5
Foli Cervis	270.0	270.0
Comercializadora Mesani, S.A de C.V.	1,819.1	1,819.1
Marketing Lab, S.A de C.V.	12.8	12.8
Comercializadora Flomart, S.A de C.V.	12.0	12.0
Corporación de Seguridad Privada ECHAH, S.A. de	0.0	216.9
Ameti Asesores Mexicanos de Proyec. ti, S.C.	76.6	76.6
Cafebria el Péndulo S.A de C.V.	0.0	28.8
Estímulos Docentes	67.4	83.2
Apoyo a la Investigación Científica y Tecnológica	9.1	15.7
PRODEP 2018	0.0	276.3
Mapfre México SA	0.0	219.6
Capacitación para Docentes Pendientes del 2018	146.6	0.0
Martha Patricia Toledo (Papelería)	0.0	234.8
Cefebreria el péndulo	28.8	0.0
Imife reparación y mtto de edificio E)	12.0	0.0
SCIENCIE Works Mexico (equipo de laboratorio)	435.6	0.0
SKILL technology sa de cv (Equipo de laboratorio)	718.2	0.0
Silvia Romero Torres	10.1	0.0
Lucia Daran Uribe	77.7	0.0
Marco Alfredo Moreno (lámparas)	186.8	0.0
Ramiro Ivan Prado Gonzalez	14.4	0.0
Marco Alfredo Moreno vazquez	16.2	0.0
Productos e Insumos testarossa sa de cv	162.4	0.0
Paula Martinez Ocampo	7.9	0.0
RVA Santa Elvira SA de CV (Chalecos)	58	0.0
<b>Total de Proveedores por Pagar a Corto Plazo</b>	<b>17,825.0</b>	<b>24,978.6</b>
	=====	=====

A continuación, se presenta la antigüedad de saldos:

	Antigüedad de Saldos				Saldo
	30 Días	60 Días	90 Días	Más de 90 Días	
Esther Ruth Huerta González				5.4	5.4
Construcción Edificio u-2c				147.0	147.0
Instituto Mexiquense de la Infraestructura Física (Estacionamiento y Espacios)				3,132.8	3,132.8
Imife (Barda Perimetral)				2,146.8	2,146.8



TESI

Imife (Construcción y Equipamiento)			4,475.7	4,475.7
Imife (Terminación de Edificio)			13.2	13.2
Sociedad Internacional de Gestión y Evaluación Sige			71.3	71.3
Imife (Equipamiento)			502.4	502.4
Tequio Construcciones S.A de C. V			1,313.5	1,313.5
Imife (Construcción Edificio de Vinculación 1ra Etapa)			179.6	179.6
Juan Carlos Medina			279.8	279.8
Guzmán Tello de Meneses	80.0		0	80.0
Imife (Construcción edificio de Vinculación 2da etapa)			1,274.0	1,274.0
Despacho Vázquez y Asociados			45.0	45.0
Mauro Lima Espinoza			16.5	16.5
Foli Cervis			270.0	270.0
Comercializadora Mesani, SA de CV			1,819.1	1,819.1
Marketing lab, SA de CV			12.8	12.8
Comercializadora Flomart, SA De Cv			12.0	12.0
Ametti Asesores Mexicanos de Proyectos de Ti			76.6	76.6
Cafebreria el pendulo	28.8		0.0	28.8
Estímulos Docentes	67.4	0.0	0.0	67.4
Apoyo a la Investigación Científica y Tecnológica			9.1	9.1
IMIFE (Reparacion y mto edificio E)			12	12
Sciencie Works Mexico sa de cv	435.6		0.0	435.6
Skill Technology sa de cv (equipo de lab)	718.2		0.0	718.2
Silvia Romero Torres	10.1		0.0	10.1
Silvia Darán Uribe	77.7			77.7
Marco Alfredo Moreno Velázquez	186.8			186.8
Ramiro Iván Prado González	14.4			14.4
Marco Alfarero Moreno Vázquez	16.2			16.2
Productos e Insumos Testarossa sa de cv	162.4			162.4
Paula Martínez Ocampo	7.9			7.9
Rva Santa Elvira SA de CV	58.0			58.0
<b>Totales</b>	<b>1,767.3</b>	<b>96.2</b>	<b>0.0</b>	<b>15,961.5</b>
	=====	=====	=====	=====

- **Retenciones y Contribuciones por Pagar a Corto Plazo**

Al 31 de diciembre de 2020 y al 31 de diciembre de 2019 se integran como sigue:

	2020	2019
Retención de Personas	32.2	42.5
Seguro de Separación	38.4	73.5
Otras Retenciones de Nómina	2.9	2.9
Secretaría de Hacienda y Crédito Público	343.2	322.4
Retenciones y Contribuciones (por Pagar a Corto Plazo)	238.8	228.3
<b>Total Retenciones y Contribuciones por Pagar a Corto Plazo</b>	<b>655.5</b>	<b>669.6</b>
	=====	=====

- **Otras Cuentas por Pagar a Corto Plazo**

Al 31 de diciembre de 2020 y al 31 de diciembre de 2019 se integra como sigue:

	2020	2019
Gobierno del Estado de México	0.0	34.2
Ernesto Hernández González	0.8	0.1
Alfredo de la Barrera	67.6	67.6
Evaristo Vázquez Hernández	1.4	0.0
Victor Manuel López Castillo	0.0	0.1
Luis Gerardo León González	0.2	0.2
Dulce Consuelo Sánchez García	0.1	0.1
Edith González Gutiérrez	0.8	0.8
Pedro Ignacio Noyola Morelos	0.1	0.1
Álvaro Vázquez Martínez	3.5	3.5
Anahí Mile García Cabrera	0.7	0.7
Geovanni Mecalco Flores	0.7	0.7
Juan Carlos Delgadillo Galicia	0.6	0.6
Elías Francisco Romero López	2.6	2.6
Arturo de la Luz Sánchez	41.1	41.1
Arisbeth Anaya Herrera	2.0	2.0
Edurnet Jhaquelin Luna Becerril	2.0	2.0
Victor Hugo Bravo Ramírez	0.9	0.9
José Andrés Luna Orozco	0.1	0.1
Miguel Ángel Sánchez Ruíz	0.3	0.3
Brandon Giovanni Hernández Ramos	0.2	0.2
José Eduardo Vázquez Sánchez	0.8	0.8
Mario Alain González Rivera	2.2	2.2
Piedad Rivera León	5.2	5.2
<b>Total, Otras Cuentas por Pagar a Corto Plazo</b>	<b>134.1</b>	<b>166.4</b>
<b>Total, Pasivo Circulante</b>	<b>18,614.6</b>	<b>25,814.6</b>
	=====	=====

## 2. ESTADO DE ACTIVIDADES

## Participaciones, Aportaciones, Transferencias, Asignaciones, Subsidios y Otras Ayudas

## Transferencias, asignaciones, subsidios y otras ayudas

Al 31 de diciembre de 2020 y al 31 de diciembre de 2019 se integra como sigue:

	2020	2019
Subsidio Federal	30,760.3	30,073.7
Subsidio Estatal	40,932.6	42,162.3
	<hr/>	<hr/>
<b>Total de Participaciones, Aportaciones, Transferencias, Asignaciones, Subsidios y Otras Ayudas</b>	<b>71,692.9</b>	<b>72,236.0</b>
	=====	=====

## Otros Ingresos y Beneficios

Al 31 de diciembre de 2020 y al 31 de diciembre de 2019 se integra como sigue:

	2020	2019
Ingresos Financieros	244.8	1,092.0
Otros Ingresos y Beneficios Varios		
Varios	539.6	785.4
	<hr/>	<hr/>
<b>Total de Otros Ingresos y Beneficios</b>	<b>784.4</b>	<b>1,877.4</b>
	<hr/>	<hr/>
<b>Total de Ingresos y Otros Beneficios</b>	<b>72,477.3</b>	<b>74,113.4</b>
	=====	=====

## Gastos y Otras Pérdidas

## Gastos de funcionamiento

Al 31 de diciembre de 2020 y al 31 de diciembre de 2019 se integra como sigue:

	2020	2019
<b>Gastos de Funcionamiento</b>		
Servicios Personales	49,436.2	49,306.1
Materiales y Suministros	6,116.7	5,747.9
Servicios Generales	13,391.0	11,712.8
<b>Total de Gastos de Funcionamiento</b>	<u>68,943.9</u> =====	<u>66,766.2</u> =====

#### Transferencias, Asignaciones, Subsidios y Otras Ayudas

##### Subsidios y Subvenciones

Al 31 de diciembre de 2020 y al 31 de diciembre de 2019 se integra como sigue:

	2020	2019
Subsidios y Subvenciones	275.7	449.6
<b>Total de Transferencias, Asignaciones, Subsidios y Otras Ayudas</b>	<u>275.7</u> =====	<u>449.6</u> =====

##### Otros Gastos y Pérdidas Extraordinarias

##### Estimaciones, Depreciaciones, Deterioros, Obsolescencias y Amortizaciones

Al 31 de diciembre de 2020 se integra como sigue:

	2020	2019
Otros Gastos	550.9	5,918.3
<b>Total Otros Gastos y Pérdidas Extraordinarias</b>	<u>550.9</u> =====	<u>5,918.3</u> =====

### 3. ESTADO DE VARIACIÓN EN LA HACIENDA PÚBLICA

#### Aportaciones

Al 31 de diciembre de 2020 y al 31 de diciembre de 2019 se integra por las siguientes aportaciones:

	2020	2019
Aportaciones	19,002.8	19,002.8
<b>Total Aportaciones</b>	<u>19,002.8</u> =====	<u>19,002.8</u> =====

## 4. ESTADO DE FLUJOS DE EFECTIVO

## 1. Efectivo y Equivalentes

	2020	2019
Efectivo en Bancos –Tesorería	11,290.5	20,257.4
Efectivo en Bancos- Dependencias		
Inversiones temporales (hasta 3 meses)		
Fondos con afectación específica		
Depósitos de fondos de terceros y otros		
Total de Efectivo y Equivalentes	11,290.5	20,257.4

## 2. Adquisición de Bienes Muebles e Inmuebles

Durante el ejercicio 2020 el Tecnológico adquirió Bienes Muebles por un monto de 3 millones 068.0 miles de pesos.

## 3. Conciliación de los Flujos de Efectivo

Integración de Flujo de Efectivo	Al 31 de Diciembre de 2020	2019
Flujos Netos de Efectivo por Actividades de Operación	2,141.3	-1,294.6
Flujos Netos de Efectivo por Actividades de Inversión	-3,908.2	1,212.7
Flujos Netos de Efectivo por Actividades de Financiamiento	-7,200	-13,708.0
Efectivo y Equivalentes al Efectivo al Inicio del Ejercicio	20,257.4	34,047.3
Efectivo y Equivalentes al Efectivo al Final del Ejercicio	11,290.5	20,257.4

5. CONCILIACIÓN ENTRE LOS INGRESOS PRESUPUESTARIOS Y CONTABLES, ASÍ COMO ENTRE LOS EGRESOS PRESUPUESTARIOS Y LOS GASTOS CONTABLES

Tecnológico de Estudios Superiores de Ixtapaluca Conciliación entre los Ingresos Presupuestarios y Contables Correspondiente del 1 de Enero al 31 de Diciembre de 2020 (Miles de Pesos)	
<b>1. Ingresos Presupuestarios</b>	<b>82,098.5</b>
<b>2. Más Ingresos Contables no Presupuestarios</b>	<b>0.0</b>
Ingresos Financieros	
Incremento por Variación de Inventarios	
Disminución del Exceso de Estimaciones por Pérdida o Deterioro u Obsolescencia	
Disminución del Exceso de Provisiones	
Otros Ingresos y Beneficios Varios	
Otros Ingresos Contables no Presupuestarios	
<b>3. Menos Ingresos Presupuestarios no Contables</b>	<b>9,621.1</b>
Aprovechamientos Patrimoniales	
Ingresos Derivados de Financiamientos	
Otros Ingresos Presupuestarios no Contables	9,621.1
<b>4. Ingresos Contables (4 = 1 + 2 - 3)</b>	<b>72,477.4</b>

<b>Tecnológico de Estudios Superiores de Ixtapaluca</b> <b>Conciliación entre los Egresos Presupuestarios y los Gastos Contables</b> <b>Correspondiente del 1 de Enero al 31 de Diciembre de 2020</b> <b>( Miles de Pesos)</b>	
<b>1.- Total de Egresos Presupuestarios</b>	<b>83,847.8</b>
<b>2.- Menos Egresos Presupuestarios no Contables</b>	<b>14,567.6</b>
Materias Primas y Materiales de Producción y Comercialización	
Materiales y Suministros	
Mobiliario y Equipo de Administración	1,182.0
Mobiliario y Equipo Educativo y Recreativo	145.3
Equipo e Instrumental Médico y de Laboratorio	3,554.5
Vehículos y Equipo de Transporte	
Equipo de Defensa y Seguridad	
Maquinaria, Otros Equipos y Herramientas	64.7
Activos Biológicos	
Bienes Inmuebles	
Activos Intangibles	
Obra Pública en Bienes de Dominio Público	
Obra Pública en Bienes Propios	
Acciones y Participaciones de Capital	
Compra de Títulos y Valores	
Concesión de Préstamos	
Inversiones en Fideicomisos, Mandatos y Otros Análogos	
Provisiones para Contingencias y Otras Erogaciones Especiales	
Amortización de la Deuda Pública	
Adeudos de Ejercicios Fiscales Anteriores (ADEFAS)	9,621.1
<b>Otros Egresos Presupuestales no Contables</b>	
<b>3. Más Gastos Contables no Presupuestales</b>	<b>1,055.8</b>
Estimaciones, Depreciaciones, Deterioros, Obsolescencia y Amortizaciones	551.0
Provisiones	
Disminución de Inventarios	
Aumento por Insuficiencia de Estimaciones por Pérdida o Deterioro u Obsolescencia	
Aumento por Insuficiencia de Provisiones	
Otros Gastos	504.8
<b>Otros Gastos Contables no Presupuestales</b>	
<b>4. Total de Gasto Contable (4 = 1 - 2 + 3)</b>	<b>70,336.0</b>

## NOTAS DE MEMORIA (CUENTAS DE ORDEN)

Tecnológico de Estudios Superiores de Ixtapaluca CUENTAS DE ORDEN CONTABLES (Miles de Pesos)		
	<u>2020</u>	<u>2019</u>
<b>CUENTAS DEUDORAS</b>		
Almacén	<b>No Aplica</b>	
Cuentas de Control de Organismos Auxiliares		
Bienes Muebles e Inmuebles en Comodato		
	<u>0.0</u>	<u>0.0</u>
<b>CUENTAS ACREEDORAS</b>		
Artículos Disponibles por el Almacén		
Organismos Auxiliares Cuenta de Control		
Comodato de Bienes Muebles e Inmuebles		
	<u>0.0</u>	<u>0.0</u>

Tecnológico de Estudios Superiores de Ixtapaluca CUENTAS DE ORDEN PRESUPUESTALES (Miles de Pesos)		
	<u>2020</u>	<u>2019</u>
<b>CUENTAS DEUDORAS</b>		
Ley de Ingresos Estimada	87,578.2	78,170.3
Presupuesto de Egresos por Ejercer de Gastos de Funcionamiento	1,028.8	1,531.6
Presupuesto de Egresos Pagado de Gastos de Funcionamiento	69,004.4	66,762.4
Presupuesto de Egresos por Ejercer de Transferencias, Asignaciones, Subsidios y Otras Ayudas	2,314.8	82.8
Presupuesto de Egresos Pagado de Transferencias, Asignaciones, Subsidios y Otras Ayudas	275.7	449.6
Presupuesto de Egresos por Ejercer de Bienes Muebles, Inmuebles e Intangibles	386.8	1,847.4
Presupuesto de Egresos Pagado de Bienes Muebles, Inmuebles e Intangibles	4,946.5	5,335.8
Presupuesto de Egresos Pagado de Intereses, Comisiones y Otros Gastos de la Deuda Pública	9,621.1	2,160.8
	<u>175,156.3</u>	<u>156,340.7</u>
<b>CUENTAS ACREEDORAS</b>		
Ley de Ingresos por Ejecutar	5,479.7	2,607.3
Ley de Ingresos Recaudado	82,098.4	75,563.1
Presupuesto de Egresos Aprobado de Gastos de Funcionamiento	70,033.2	68,294.0
Presupuesto de Egresos Aprobado de Transferencias, Asignaciones, Subsidios y Otras Ayudas	2,590.7	532.4
Presupuesto de Egresos Aprobado de Intereses, Comisiones y Otros Gastos de la Deuda Pública	9,621.1	2,160.7
Presupuesto de Egresos Aprobado de Bienes Muebles, Inmuebles e Intangibles	5,333.2	7,183.2
	<u>175,156.3</u>	<u>156,340.7</u>



## NOTAS DE GESTIÓN ADMINISTRATIVA

### 1. INTRODUCCIÓN

El ejercicio 2020 estuvo impactado por la incertidumbre económica, por lo que el GEM en previsión de los efectos que pudiesen tener en el presupuesto Estatal, reforzó las medidas de austeridad, racionalidad y disciplina presupuestal, con el Acuerdo para la Contención del Gasto y el Ahorro Presupuestario en la Administración Pública Estatal para el ejercicio Fiscal 2020.

### 2. PANORAMA ECONÓMICO FINANCIERO

El Tecnológico de Estudios Superiores de Ixtapaluca para la realización de sus actividades sustantivas durante éste ejercicio del 2020 y de acuerdo con el Convenio de Coordinación para la creación, Operación y Apoyo Financiero del Organismo cuenta principalmente con tres fuentes de financiamiento: los subsidios estatales, los subsidios federales y los ingresos propios de su gestión. Adicionalmente y conforme a la realización de proyectos específicos el Tecnológico recibe aportaciones tanto del gobierno Federal como del Gobierno Estatal para mejorar la calidad docente, aumentar la oferta educativa y escolar y combatir contra el hambre. Los estados financieros reportan al 31 de diciembre de 2020 que el Tecnológico mantiene disponibilidades financieras y que los recursos han sido ejercidos oportunamente en los programas para los cuales les fueron específicamente asignados.

### 3. AUTORIZACIÓN E HISTORIA

#### Fecha de creación del Ente

El Tecnológico de Estudios Superiores de Ixtapaluca, se creó como un Organismo Público Descentralizado de carácter estatal, con personalidad jurídica y patrimonio propios, creado por la H. LIII Legislatura del Estado de México y publicado en la "Gaceta del Gobierno", No. 51 el 9 de septiembre de 1999.

#### Principales Cambios en su Estructura

No existen a la fecha cambios sustanciales en la estructura del Tecnológico de Estudios Superiores de Ixtapaluca.

### 4. ORGANIZACIÓN Y OBJETO SOCIAL

#### Objeto Social

El objeto del Tecnológico es el siguiente:

- I. Formar profesionales, docentes e investigadores aptos para la aplicación y generación de conocimientos con capacidad crítica y analítica en la solución de los problemas, con sentido innovador que incorpore los avances científicos y tecnológicos al ejercicio responsable de la profesión, de acuerdo a los requerimientos del entorno, del Estado y del País.
- II. Realizar investigaciones científicas y tecnológicas que permitan el avance del conocimiento, el desarrollo de la enseñanza tecnológica y el mejor aprovechamiento social de los recursos naturales y materiales que contribuyan a la elevación de la calidad de vida comunitaria.
- III. Colaborar con los sectores público, privado y social en la consolidación del desarrollo tecnológico y social de la comunidad.
- IV. Realizar programas de vinculación con los sectores público, privado y social que contribuyan a la consolidación del desarrollo tecnológico y social.

V. Realizar el proceso de enseñanza-aprendizaje con actividades curriculares debidamente planeadas y ejecutadas; y

VI. Promover la cultura regional, estatal, nacional y universal especialmente la de carácter tecnológico.

### **Principal Actividad**

La actividad principal del Tecnológico consiste en la formación de profesionales aptos para la aplicación y generación de conocimientos, con capacidad crítica y analítica en la solución de problemas, con sentido innovador para incorporar los avances científicos y tecnológicos al ejercicio responsable de la profesión, de acuerdo a los requerimientos del entorno, el Estado y el País.

### **Ejercicio Fiscal**

Los estados financieros del Tecnológico y las notas a los mismos comprenden el ejercicio fiscal del 2020 que inicia el día 1 de enero y termina el 31 de diciembre.

### **Régimen Jurídico**

El Tecnológico es un Organismo Público Descentralizado con personalidad jurídica y patrimonio propios.

### **Contribuciones Fiscales que Está Obligado a Pagar o a Retener y Enterar**

Impuestos sobre la renta e impuesto al valor agregado.

El Tecnológico no es contribuyente del impuesto sobre la renta y del impuesto al valor agregado conforme a las disposiciones establecidas en las leyes de la materia.

Retenciones del impuesto sobre la renta por la prestación de servicios.

El Tecnológico en su carácter de patrón está obligado a retener y enterar el ISR derivado del pago de sueldos y en general por la prestación de un servicio personal subordinado.

Adicionalmente está obligado a retener y enterar el ISR por el pago a personas físicas por la prestación de servicios personales independientes.

### **Contribuciones de Seguridad Social**

El Tecnológico está obligado a pagar quincenalmente las cuotas retenidas a los empleados y aportaciones que están a cargo del Organismo al Instituto de Seguridad Social del Estado de México y Municipios.

También está obligado a pagar quincenalmente las cuotas retenidas a los empleados y aportaciones que están a cargo del Organismo del Seguro de Separación Individualizado ante la Institución con la que se haya contratado dicho seguro.

Adicionalmente el Tecnológico está obligado a pagar quincenalmente las aportaciones al Fondo de Retiro para los Servidores Públicos de los Organismos Auxiliares del Estado de México.

### **Impuestos Estatales**

Conforme a las disposiciones establecidas en el Código Financiero del Estado de México y Municipios, el Tecnológico está exento del pago del impuesto predial y está obligado a pagar los impuestos sobre erogaciones por remuneraciones al trabajo personal y sobre tenencia o uso de vehículos automotores.

## Retenciones de Obra Pública

Conforme a la Ley de Obras Públicas y los respectivos contratos de obra, el Tecnológico está obligado a enterar según corresponda, las retenciones efectuadas a los contratistas por concepto del 0.2 por ciento para la Delegación del Estado de México del Instituto de Capacitación de la Industria de la Construcción, A.C., del 2 por ciento por los servicios de supervisión y de 0.5 por ciento para la Delegación del Estado de México de la Cámara Mexicana de la Industria de la Construcción.

## Estructura Organizacional Básica

Para dar cumplimiento con los objetivos para el cual fue creado.

## 5. BASES DE PREPARACIÓN DE LOS ESTADOS FINANCIEROS

El 1 de enero de 2009 entró en vigor la Ley General de Contabilidad Gubernamental, la cual establece los criterios generales que rigen en la contabilidad gubernamental y en la emisión de la información financiera de los entes públicos, con la finalidad de lograr su adecuada armonización.

Dicha Ley es de observancia obligatoria para los poderes Ejecutivo, Legislativo y Judicial de la Federación, los Estados y el Distrito Federal, los Ayuntamientos de los Municipios, los órganos político administrativos de las demarcaciones territoriales del Distrito Federal, las entidades de la administración pública paraestatal, ya sean federales, estatales o municipales y los órganos autónomos federales y estatales.

El Consejo Nacional de Armonización Contable es el órgano responsable de emitir las normas contables y los lineamientos para la generación de información financiera que deben ser implementados y que aplican a los entes públicos, para lo cual en su caso deben efectuar las modificaciones, adiciones o reformas a su marco jurídico mediante la modificación o expedición de leyes y disposiciones administrativas de carácter local.

Los estados financieros y estas notas han sido preparados considerando lo establecido en el Acuerdo por el que se reforma el Capítulo VII "De los estados e informes contables, presupuestarios, programáticos y de los indicadores de postura fiscal" del Manual de Contabilidad Gubernamental publicado en el Diario Oficial de la Federación el 6 de octubre de 2014.

## 6. POLÍTICAS DE CONTABILIDAD SIGNIFICATIVAS

### Bases de Preparación de los Estados Financieros

Los estados financieros se elaboran de acuerdo con la Ley General de Contabilidad Gubernamental, con los Postulados Básicos de Contabilidad Gubernamental, con las Normas de Carácter General, Políticas de Registro del Estado de México contenidos en el Manual Único de Contabilidad Gubernamental para las Dependencias y Entidades Públicas del Gobierno y Municipios del Estado de México, que son los instrumentos normativos básicos que indican la aplicación del catálogo de cuentas, su estructura, su instructivo, la guía contabilizadora, los criterios y lineamientos para el registro de sus operaciones.

### Reconocimiento de los Efectos de la Inflación en los Estados Financieros

El Tecnológico se apega a los lineamientos que deben utilizar las entidades del sector auxiliar del Gobierno del Estado de México, establecidos en la fracción IV Efectos de la inflación del Manual Único de Contabilidad Gubernamental para las Dependencias y Entidades Públicas del Gobierno y Municipios del Estado de México y con la Norma de Información Financiera NIF B-10 Efectos de la Inflación.

### Inversiones en Instituciones Financieras

Las inversiones están representadas por valores realizables, los que se expresan al costo de adquisición, más los intereses devengados que no exceden a su valor de mercado.

### Cuentas por Cobrar a Corto Plazo

Los subsidios estatales y federales pendientes de cobrar se registran a su valor nominal y reconocen el derecho a recibir los ingresos conforme al calendario presupuestal establecido y a la expedición de los contra-recibos o autorizaciones de pago correspondientes, independientemente de la fecha en que se cobren.

### Deudores Diversos a Corto Plazo

Se registran a su valor nominal en el momento en que se reconoce el derecho de cobro por concepto de gastos por comprobar y accesorios de contribuciones pendientes de reintegrar y otros conceptos recuperables.

### Bienes en Tránsito

Los bienes adquiridos y que no han sido recibidos, se registran a su valor nominal y una vez recibidos son traspasados a las cuentas de activo o de gastos que correspondan.

### Bienes Inmuebles

El edificio se registra al costo de construcción, o valor de donación asentado en los documentos respectivos.

### Bienes Muebles

El mobiliario y el equipo, se registran al costo de adquisición, o valor de donación asentado en los documentos respectivos.

El Tecnológico sigue la práctica de registrar como parte de los bienes muebles, los bienes que tienen un costo unitario igual o mayor a setenta veces el valor diario de la UMA. Aquellos bienes cuyo costo unitario es menor al límite mencionado los registra como gasto.

### Depreciación

La depreciación se calcula a partir del mes siguiente de la adquisición de los bienes, conforme al método de línea recta con base en la vida útil de los mismos y se determina sobre el valor actualizado de los bienes aplicando las siguientes tasas anuales:

Concepto	Importe
Vehiculos	10%
Equipo de Cómputo	20%
Mobiliario y Equipo de Oficina	3%
Edificios	2%
Maquinaria	10%
El Resto	10%

### Cuentas por Pagar y Otras Cuentas por Pagar a Corto Plazo

Las cuentas por pagar a favor de los proveedores de bienes, servicios y obras se registran a su valor nominal y reconocen la obligación de pagar los servicios, la adquisición de bienes y obras conforme se devengan, es decir cuando se reciben los bienes o servicios a entera satisfacción independientemente de la fecha en que se pague.

### Obligaciones Laborales al Retiro

Las obligaciones laborales al retiro relacionadas con la prima de antigüedad, las indemnizaciones y compensaciones que se tengan que pagar a los empleados que dejen de prestar sus servicios bajo ciertas

circunstancias, incluso por despidos injustificados resueltos por los tribunales correspondientes, se reconocen contablemente en el ejercicio en que se pagan y se afecta el presupuesto de egresos respectivo.

### **Aportaciones**

Las aportaciones efectuadas por el GEM en inversión física para la adquisición de bienes muebles e inmuebles se registran en el patrimonio considerando el valor asentado en las escrituras, actas entrega recepción de las obras o de las facturas de los bienes muebles, así como en los documentos que respaldan las donaciones efectuadas en años anteriores.

### **Ingresos de Gestión**

Los ingresos de gestión provenientes de las cuotas por inscripción, por trámites de titulación, educación continua, estudios de posgrado y expedición de documentos se reconocen cuando efectivamente son cobrados.

### **Ingresos por Subsidios Estatales**

Se registran al valor nominal sobre la base de lo devengado conforme al calendario presupuestal establecido y a la expedición de los contra-recibos o la autorización de pago correspondientes, independientemente de la fecha en que estos sean cobrados por el Tecnológico.

### **Ingresos por Subsidios Federales**

Se registran a su valor nominal sobre la base de lo devengado conforme al calendario del ejercicio presupuestal establecido por la Dirección General de Educación Superior Tecnológica de la Secretaría de Educación Pública, independientemente de la fecha en que estos sean cobrados por el Tecnológico.

### **Intereses Ganados**

Los intereses ganados producto de los excedentes de efectivo que el Tecnológico mantiene en inversiones en valores de inmediata realización, se reconocen conforme se devengan.

### **Gastos y Otras Pérdidas**

Se registran a su valor nominal y se reconocen conforme los bienes o servicios se reciben independientemente de la forma o documentación que la soporte y de la fecha en que se paguen.

### **Impuesto al Valor Agregado**

El impuesto al valor agregado pagado a los proveedores se registra formando parte del valor de los bienes y servicios afectando los bienes que conforman los bienes inmuebles y muebles, las construcciones en proceso o los gastos.

## **7. POSICIÓN EN MONEDA EXTRANJERA Y PROTECCIÓN POR RIESGO CAMBIARIO**

No Aplica.

## **8. REPORTE ANALÍTICO DEL ACTIVO**

No Aplica.

## 9. FIDEICOMISOS, MANDATOS Y ANÁLOGOS

No Aplica.

## 10. REPORTE DE RECAUDACIÓN

### Análisis del Comportamiento de la Recaudación

El Tecnológico recaudó en el ejercicio 2020 un total de 82 millones 098.4 miles de pesos, de los cuales 71 millones 692.9 miles de pesos fueron por concepto de transferencias Estatales, Federales e Ingresos Propios, 9 millón 621.1 mil pesos por Otros ingresos y beneficios.

### Proyección de la Recaudación e Ingresos a Mediano Plazo

La administración del Tecnológico considerando que para los siguientes 5 años los ingresos por la recaudación se verán incrementados principalmente por el incremento de la matrícula escolar derivado de la inversión de la infraestructura y equipamiento de las instalaciones educativas, así como de la creación de nuevas carreras y con los apoyos financieros que obtenga de los Programas de Apoyo a la Calidad y de Expansión en la Oferta Educativa en Educación Media Superior y Superior que forman parte del Proyecto Integral para el Fortalecimiento de los Tecnológicos.

## 11. INFORMACIÓN SOBRE LA DEUDA Y EL REPORTE ANALÍTICO DE LA DEUDA

No Aplica.

## 12. CALIFICACIONES OTORGADAS

No Aplica.

## 13. PROCESO DE MEJORA

No Aplica.

## 14. INFORMACIÓN POR SEGMENTOS

No Aplica.

## 15. EVENTOS POSTERIORES AL CIERRE

No Aplica.

## 16. PARTES RELACIONADAS

No Aplica.

## 17. RESPONSABILIDAD SOBRE LA PRESENTACIÓN RAZONABLE DE LOS ESTADOS FINANCIEROS

“Bajo protesta de decir verdad declaramos que los Estados Financieros y sus notas, son razonablemente correctos y son responsabilidad del emisor”.

El Despacho Guzmán Tello Meneses, S.C., dictaminó los Estados Financieros del Tecnológico de Estudios Superiores de Ixtapaluca al 31 de diciembre de 2020, mediante el cual expresa la opinión de que presentan razonablemente, en todos los aspectos materiales, la situación financiera del Tecnológico.

# INFORMACIÓN PRESUPUESTARIA





TESI

Tecnológico de Estudios Superiores de Ixtapaluca												
Ingresos y Egresos												
Del 1 de Enero al 31 de Diciembre de 2020												
(Miles de pesos)												
CONCEPTO	PRESUPUESTO AUTORIZADO	%	AMPLIACIÓN	REDUCCIÓN	AUTORIZADO FINAL	%	PRESUPUESTO EJERCIDO	%	VARIACIÓN INICIAL	%	VARIACIÓN MODIFICADO	%
<b>INGRESOS:</b>	<b>78,439.6</b>	<b>100.0</b>	<b>11,692.2</b>	<b>2,553.7</b>	<b>87,578.1</b>	<b>100.0</b>	<b>82,098.4</b>	<b>100.0</b>	<b>3,668.8</b>	<b>4.7</b>	<b>-5,479.7</b>	<b>-6.3</b>
<b>Superávit Ejercicio Anterior</b>												
<b>Ordinarios</b>	<b>78,439.6</b>	<b>100.0</b>	<b>2,071.1</b>	<b>2,553.7</b>	<b>77,957.0</b>	<b>89.0</b>	<b>72,477.3</b>	<b>88.3</b>	<b>-5,962.3</b>	<b>-7.6</b>	<b>-5,479.7</b>	<b>-7.0</b>
<b>Estatales</b>	<b>49,650.3</b>	<b>63.2</b>		<b>2,553.7</b>	<b>46,996.6</b>	<b>53.7</b>	<b>41,717.0</b>	<b>50.8</b>	<b>-7,833.3</b>	<b>-15.8</b>	<b>-5,279.6</b>	<b>-11.2</b>
- Tributarios												
Impuestos sobre Erogaciones												
Impuestos sobre Tenencia												
Otros Impuestos y Accesorios												
- No Tributarios							244.8	.3	244.8		244.8	
Derechos												
Sector Central												
Organismos Auxiliares												
Aportaciones de Mejoras												
Productos												
Aprovechamientos							244.8	.3	244.8		244.8	
Ingresos Financieros												
Aportaciones y Cuotas de Seguridad Social												
Ingreso por Venta de Bienes y Servicios							539.6	.7	539.6		539.6	
Transferencias, Asignaciones, Subsidio y Otras Ayudas	49,550.3	63.2		2,553.7	46,996.6	53.7	40,932.6	49.9	-8,617.7	-17.4	-6,064.0	-12.9
<b>Federales</b>	<b>28,889.3</b>	<b>36.8</b>	<b>2,071.1</b>		<b>30,960.4</b>	<b>35.4</b>	<b>30,760.3</b>	<b>37.5</b>				
Participaciones Federales	28,889.3		2,071.1		30,960.4		30,760.3					
Fondos de Aportaciones Ramo 33												
Otros Apoyos Federales												
<b>Extraordinarios</b>			<b>9,621.1</b>		<b>9,621.1</b>	<b>11.0</b>	<b>9,621.1</b>	<b>11.7</b>	<b>9,621.1</b>			
Generación de Adefas												
Financiamientos			9,621.1		9,621.1		9,621.1					
<b>EGRESOS:</b>	<b>78,439.6</b>	<b>100.0</b>	<b>11,297.3</b>	<b>2,158.8</b>	<b>87,578.1</b>	<b>100.0</b>	<b>83,847.5</b>	<b>100.0</b>	<b>-5,407.9</b>	<b>-6.9</b>	<b>3,730.6</b>	<b>4.3</b>
<b>Poderes Legislativo y Judicial</b>												
Poder Legislativo												
Poder Judicial												
<b>Gasto Total de Poder Ejecutivo</b>	<b>78,439.6</b>	<b>100.0</b>	<b>11,297.3</b>	<b>2,158.8</b>	<b>87,578.1</b>	<b>100.0</b>	<b>83,847.5</b>	<b>100.0</b>	<b>-5,407.9</b>	<b>-6.9</b>	<b>3,730.6</b>	<b>4.3</b>
<b>Gasto Programable:</b>	<b>78,439.6</b>	<b>100.0</b>	<b>1,676.2</b>	<b>2,158.8</b>	<b>77,957.0</b>	<b>89.0</b>	<b>74,226.4</b>	<b>88.5</b>	<b>4,213.2</b>	<b>5.4</b>	<b>3,730.6</b>	<b>4.8</b>
<b>Gasto Corriente</b>	<b>70,424.0</b>	<b>89.8</b>	<b>1,676.2</b>	<b>2,066.9</b>	<b>70,033.3</b>	<b>80.0</b>	<b>69,004.4</b>	<b>82.3</b>	<b>1,419.6</b>	<b>2.0</b>	<b>1,028.9</b>	<b>1.5</b>
Servicios Personales	47,934.2	61.1	1,676.2		49,610.4	56.6	49,496.8	59.0	-1,562.6	-3.3	113.6	
<b>Gasto Operativo</b>	<b>22,489.8</b>	<b>28.7</b>		<b>2,066.9</b>	<b>20,422.9</b>	<b>23.3</b>	<b>19,507.6</b>	<b>23.3</b>	<b>2,982.2</b>	<b>13.3</b>	<b>915.3</b>	<b>4.5</b>
- Materiales y Suministros	7,644.4	9.7		624.1	7,020.3	8.0	6,116.6	7.3	1,527.8	20.0	903.7	12.9
- Servicios Generales	14,845.4	18.9		1,442.8	13,402.6	15.3	13,391.0	16.0	1,454.4	9.8	11.6	.1
<b>Transferencias</b>	<b>2,682.4</b>	<b>3.4</b>		<b>91.9</b>	<b>2,590.5</b>	<b>3.0</b>	<b>275.5</b>	<b>.3</b>	<b>2,406.9</b>	<b>89.7</b>	<b>2,315.0</b>	<b>89.4</b>
- Organismos Autonomos												
- Subsidios y Apoyos	2,682.4	3.4		91.9	2,590.5	3.0	275.5	.3	2,406.9	89.7	2,315.0	89.4
<b>Inversión Pública</b>	<b>5,333.2</b>	<b>6.8</b>			<b>5,333.2</b>	<b>6.1</b>	<b>4,946.5</b>	<b>5.9</b>	<b>386.7</b>	<b>7.3</b>	<b>386.7</b>	<b>7.3</b>
- Bienes Muebles e Inmuebles	5,333.2				5,333.2	6.1	4,946.5	5.9	386.7	7.3	386.7	7.3
- Obra Pública												
- Inversión Financiera												
<b>Gasto no Programable</b>			<b>9,621.1</b>		<b>9,621.1</b>	<b>11.0</b>	<b>9,621.1</b>	<b>11.5</b>	<b>-9,621.1</b>			
<b>Transferencias a Municipios</b>												
- Participaciones												
- Aportaciones del Ramo 33												
- Convenios												
<b>Deuda Pública</b>			<b>9,621.1</b>		<b>9,621.1</b>	<b>11.0</b>	<b>9,621.1</b>	<b>11.5</b>	<b>-9,621.1</b>			
- Costo Financiero de la Deuda												
- Amortizaciones			9,621.1				9,621.1	11.5				
- Pago de Adefas												
<b>Superávit(+) / Déficit (-)</b>			<b>394.9</b>	<b>394.9</b>			<b>-1,749.1</b>		<b>1,749.1</b>		<b>1,749.1</b>	
<b>% de los Ingresos</b>							<b>-2.1</b>					

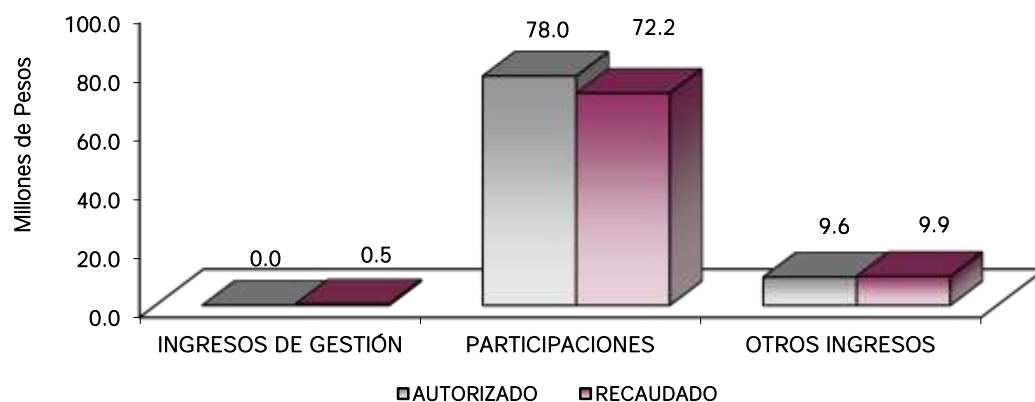
CUENTA PÚBLICA DEL GOBIERNO, ORGANISMOS AUXILIARES Y AUTÓNOMOS DEL ESTADO DE MÉXICO 2020

Tecnológico de Estudios Superiores de Ixtapaluca  
Estado Analítico de Ingresos  
Del 1 de Enero al 31 de Diciembre de 2020  
(Miles de Pesos)

Rubro de Ingresos	Ingreso					Diferencia (6= 5 - 1)
	Estimado	Ampliaciones y Reducciones	Modificado	Devengado	Recaudado	
	(1)	(2)	(3= 1 + 2)	(4)	(5)	
Impuestos			.0			.0
Cuotas y Aportaciones de Seguridad Social			.0			.0
Contribuciones de Mejoras			.0			.0
Derechos			.0			.0
Productos			.0	244.8	244.8	244.8
Aprovechamientos			.0			.0
Ingresos por Ventas de Bienes, Prestación de Servicios y Otros Ingresos	19,652.9	-19,652.9	.0	539.6	539.6	-19,113.3
Participaciones, Aportaciones, Convenios, Incentivos Derivados de la Colaboración Fiscal y Fondos Distintos de Aportaciones			.0			.0
Transferencias, Asignaciones, Subsidios y Subvenciones, y Pensiones y Jubilaciones	58,786.7	19,170.2	77,956.9	71,692.9	71,692.9	12,906.2
Ingresos Derivados de Financiamientos		9,621.1	9,621.1	9,621.1	9,621.1	9,621.1
<b>Total</b>	<b>78,439.6</b>	<b>9,138.4</b>	<b>87,578.0</b>	<b>82,098.4</b>	<b>82,098.4</b>	<b>3,658.8</b>
				Ingresos excedentes <sup>1</sup>		

Estado Analítico de Ingresos Por Fuente de Financiamiento	Ingreso					Diferencia (6= 5 - 1)
	Estimado	Ampliaciones y Reducciones	Modificado	Devengado	Recaudado	
	(1)	(2)	(3= 1 + 2)	(4)	(5)	
<b>Ingresos del Poder Ejecutivo Federal o Estatal y de los Municipios</b>	.0	.0	.0	.0	.0	.0
Impuestos			.0			.0
Cuotas y Aportaciones de Seguridad Social			.0			.0
Contribuciones de Mejoras			.0			.0
Derechos			.0			.0
Productos			.0			.0
Aprovechamientos			.0			.0
Participaciones, Aportaciones, Convenios, Incentivos Derivados de la Colaboración Fiscal y Fondos Distintos de Aportaciones			.0			.0
Transferencias, Asignaciones, Subsidios y Subvenciones, y Pensiones y Jubilaciones			.0			.0
<b>Ingresos de los Entes Públicos de los Poderes Legislativo y Judicial, de los Órganos Autónomos y del Sector Paraestatal o Paramunicipal, así como de las Empresas Productivas del Estado</b>	<b>78,439.6</b>	<b>-482.7</b>	<b>77,956.9</b>	<b>72,477.3</b>	<b>72,477.3</b>	<b>-5,962.3</b>
Cuotas y Aportaciones de Seguridad Social			.0			.0
Productos			.0	244.8	244.8	244.8
Ingresos por Venta de Bienes, Prestación de Servicios y Otros Ingresos	19,652.9	-19,652.9	.0	539.6	539.6	-19,113.3
Transferencias, Asignaciones, Subsidios y Subvenciones, y Pensiones y Jubilaciones	58,786.7	19,170.2	77,956.9	71,692.9	71,692.9	12,906.2
<b>Ingresos Derivados de Financiamiento</b>	<b>0</b>	<b>9,621.1</b>	<b>9,621.1</b>	<b>9,621.1</b>	<b>9,621.1</b>	<b>9,621.1</b>
Ingresos Derivados de Financiamientos		9,621.1	9,621.1	9,621.1	9,621.1	9,621.1
<b>Total</b>	<b>78,439.6</b>	<b>9,138.4</b>	<b>87,578.0</b>	<b>82,098.4</b>	<b>82,098.4</b>	<b>3,658.8</b>
				Ingresos excedentes <sup>1</sup>		

Tecnológico de Estudios Superiores de Ixtapaluca							
INGRESOS							
(Miles de Pesos)							
INGRESOS	PREVISTO	PRESUPUESTO 2020		TOTAL AUTORIZADO	RECAUDADO	VARIACIÓN	
		ASIGNACIONES Y/O AMPLIACIONES	REDUCCIONES Y/O DISMINUCIONES			IMPORTE	%
<b>INGRESOS DE GESTIÓN</b>	<b>19,652.9</b>			<b>19,652.9</b>	<b>539.6</b>	<b>-539.6</b>	
Ingresos por Venta de Bienes y Servicios	19,652.9			19,652.9	539.6	-539.6	
<b>PARTICIPACIONES, APORTACIONES, TRANSFERENCIAS, ASIGNACIONES, SUBSIDIOS Y OTRAS AYUDAS</b>	<b>58,786.7</b>	<b>21,724.0</b>	<b>2,553.7</b>	<b>77,957.0</b>	<b>71,692.9</b>	<b>6,264.1</b>	<b>8.0</b>
Subsidio	58,786.7	21,724.0	2,553.7	77,957.0	71,692.9	6,264.1	8.0
<b>OTROS INGRESOS Y BENEFICIOS</b>		<b>9,621.1</b>		<b>9,621.1</b>	<b>9,865.9</b>	<b>-244.8</b>	<b>-2.5</b>
Ingresos Financieros					244.8	-244.8	
Pasivos que se Generen como Resultado de Erogaciones que se Devengan en el Ejercicio Fiscal pero que queden Pendientes de Liquidar al Cierre del Mismo		9,621.1		9,621.1	9,621.1		
Ingresos Diversos							
<b>T O T A L</b>	<b>78,439.6</b>	<b>31,345.1</b>	<b>22,206.6</b>	<b>87,578.1</b>	<b>82,098.4</b>	<b>5,479.7</b>	<b>6.3</b>



## NOTAS AL PRESUPUESTO DE INGRESOS

### INGRESOS

Se tuvo previsto recaudar ingresos por 78 millones 439.6 en miles de pesos, posteriormente se autorizaron ampliaciones por 31 millones 345.1 miles de pesos, y se realizaron unas reducciones por 22 millones 206.6 miles de pesos, obteniendo un autorizado por 87 millones 578.1 miles de pesos, logrando recaudar 82 millones 098.4 miles de pesos, por lo que se obtuvo una variación por 5 millones 479.7 miles de pesos, lo que representó una variación del 6.3 por ciento respecto al monto autorizado.

## INGRESOS DE GESTIÓN

Se previó recaudar 19 millones 652.9 miles de pesos y durante el ejercicio se realizó una reducción por el mismo importe.

## PARTICIPACIONES, APORTACIONES, TRANSFERENCIAS, ASIGNACIONES SUBSIDIOS Y OTRAS AYUDAS

### Transferencias, Asignaciones, Subsidios y Otras Ayudas

Se tuvo previsto recaudar 58 millones 786.7 miles de pesos, logrando recaudar 72 millones 232.5 miles de pesos, teniendo una variación de más por 25 millones 374.4 miles de pesos, lo que representó el 26 por ciento del total autorizado.

## OTROS INGRESOS Y BENEFICIOS

Se autorizaron ampliaciones por 9 millones 621.1 miles de pesos y se logró recaudar 9 millones 865.9 miles de pesos, teniendo una variación de 244.8 miles de pesos, lo que representó el 2.5 por ciento del total autorizado.

TESI

Tecnológico de Estudios Superiores de Ixtapaluca  
Estado Analítico del Ejercicio del Presupuesto de Egresos  
Clasificación por Objeto del Gasto (Capítulo y Concepto)  
Del 1 de Enero al 31 de Diciembre de 2020  
(Miles de Pesos)

Concepto	Egresos					Subejercicio 6 = (3 - 4)
	Aprobado	Ampliaciones/ (Reducciones)	Modificado	Devengado	Pagado	
	1	2	3 = (1 + 2)	4	5	
<b>Servicios Personales</b>	<b>47,934.1</b>	<b>1,676.0</b>	<b>49,610.1</b>	<b>49,496.8</b>	<b>49,496.8</b>	<b>113.3</b>
Remuneraciones al Personal de Carácter Permanente	30,412.5	-413.0	29,999.5	29,999.6	29,999.6	-1
Remuneraciones al Personal de Carácter Transitorio	0.0	0.0	0	0	0.0	0
Remuneraciones Adicionales y Especiales	6,097.2	3,156.5	9,253.7	9,253.7	9,253.7	0
Seguridad Social	5,807.4	1,627.9	7,435.3	7,391.1	7,391.1	44.2
Otras Prestaciones Sociales y Económicas	4,199.3	-1,277.7	2,921.6	2,852.4	2,852.4	69.2
Previsiones	0.0	0.0	0	0	0.0	0
Pago de Estímulos a Servidores Públicos	1,417.7	-1,417.7	0	0	0.0	0
<b>Materiales y Suministros</b>	<b>7,644.4</b>	<b>-624.1</b>	<b>7,020.3</b>	<b>6,116.6</b>	<b>5,709.5</b>	<b>903.8</b>
Materiales de Administración, Emisión de Documentos y Artículos Oficiales	3,819.8	-2,515.5	1,304.3	785.3	785.3	519.0
Alimentos y Utensilios	107.5	535.2	642.7	640.7	640.7	2.0
Materias Primas y Materiales de Producción y Comercialización	0.0	362.5	362.5	362.4	362.4	.1
Materiales y Artículos de Construcción y de Reparación	1,836.4	590.1	2,426.5	2,334.2	1,985.1	92.3
Productos Químicos, Farmacéuticos y de Laboratorio	316.7	328.8	645.5	595.2	595.2	50.3
Combustibles, Lubricantes y Aditivos	763.1	-250.2	512.9	344.9	344.9	168.0
Vestuario, Blancos, Prendas de Protección y Artículos Deportivos	525.3	-177.5	347.8	333.8	275.9	14.0
Materiales y Suministros Para Seguridad	0.0	27.4	27.4	15.8	15.8	11.6
Herramientas, Refacciones y Accesorios Menores	275.6	475.1	750.7	704.2	704.2	46.5
<b>Servicios Generales</b>	<b>14,846.5</b>	<b>-1,442.8</b>	<b>13,403.7</b>	<b>13,391.0</b>	<b>13,223.6</b>	<b>11.7</b>
Servicios Básicos	2,237.9	-951.9	1,286.0	1,286.0	1,286.0	0
Servicios de Arrendamiento	0.0	11.6	11.6	11.6	11.6	0
Servicios Profesionales, Científicos, Técnicos y Otros Servicios	5,597.6	1,157.4	6,755.0	6,755.0	6,755.0	0
Servicios Financieros, Bancarios y Comerciales	362.4	330.6	693.0	693.0	693.0	0
Servicios de Instalación, Reparación, Mantenimiento y Conservación	2,981.8	-287.0	2,694.8	2,691.8	2,691.8	3.0
Servicios de Comunicación Social y Publicidad	694.4	-535.6	158.8	158.8	158.8	0
Servicios de Traslado y Viáticos	258.8	-41.8	217.0	210.4	210.4	6.6
Servicios Oficiales	987.3	-954.2	33.1	33.1	33.1	0
Otros Servicios Generales	1,725.3	-171.9	1,553.4	1,551.3	1,383.9	2.1
<b>Transferencias, Asignaciones, Subsidios y Otras Ayudas</b>	<b>2,682.4</b>	<b>-91.8</b>	<b>2,590.6</b>	<b>275.7</b>	<b>275.7</b>	<b>2,314.9</b>
Transferencias Internas y Asignaciones al Sector Público	0.0	0.0	0	0.0	0.0	0
Transferencias al Resto del Sector Público	0.0	0.0	0	0.0	0.0	0
Subsidios y Subvenciones	1,600.0	0.0	1,600.0	0.0	0.0	1,600.0
Ayudas Sociales	1,082.4	-91.8	990.6	275.7	275.7	714.9
Pensiones y Jubilaciones	0.0	0.0	0	0.0	0.0	0
Transferencias a Fideicomisos, Mandatos y Otros Análogos	0.0	0.0	0	0.0	0.0	0
Transferencias a la Seguridad Social	0.0	0.0	0	0.0	0.0	0
Donativos	0.0	0.0	0	0.0	0.0	0
Transferencias al Exterior	0.0	0.0	0	0.0	0.0	0
<b>Bienes Muebles, Inmuebles e Intangibles</b>	<b>5,333.2</b>	<b>.0</b>	<b>5,333.2</b>	<b>4,946.4</b>	<b>4,946.4</b>	<b>386.7</b>
Mobiliario y Equipo de Administración	5,333.2	-3,978.0	1,355.2	1,182.0	1,182.0	173.2
Mobiliario y Equipo Educativo y Recreativo	0.0	241.5	241.5	145.3	145.3	96.2
Equipo e Instrumental Médico y de Laboratorio	0.0	3,554.5	3,554.5	3,554.5	3,554.5	0
Vehículos y Equipo de Transporte	0.0	0.0	0	0.0	0.0	0
Equipo de Defensa y Seguridad	0.0	0.0	0	0.0	0.0	0
Maquinaria, Otros Equipos y Herramientas	0.0	182.0	182.0	64.7	64.7	117.3
Activos Biológicos	0.0	0.0	0	0.0	0.0	0
Bienes Inmuebles	0.0	0.0	0	0.0	0.0	0
Activos Intangibles	0.0	0.0	0	0.0	0.0	0
<b>Inversión Pública</b>	<b>0</b>	<b>0</b>	<b>0</b>	<b>0</b>	<b>0</b>	<b>0</b>
Obra Pública en Bienes de Dominio Público	0	0	0	0	0	0
Obra Pública en Bienes Propios	0	0	0	0	0	0
Proyectos Productivos y Acciones de Fomento	0	0	0	0	0	0
<b>Inversiones Financieras y Otras Provisiones</b>	<b>0</b>	<b>0</b>	<b>0</b>	<b>0</b>	<b>0</b>	<b>0</b>
Inversiones Para el Fomento de Actividades Productivas	0	0	0	0	0	0
Acciones y Participaciones de Capital	0	0	0	0	0	0
Compra de Títulos y Valores	0	0	0	0	0	0
Concesión de Préstamos	0	0	0	0	0	0
Inversiones en Fideicomisos, Mandatos y Otros Análogos	0	0	0	0	0	0
Otras Inversiones Financieras	0	0	0	0	0	0
Provisiones para Contingencias y Otras Erogaciones Especiales	0	0	0	0	0	0
<b>Participaciones y Aportaciones</b>	<b>0</b>	<b>0</b>	<b>0</b>	<b>0</b>	<b>0</b>	<b>0</b>
Participaciones	0	0	0	0	0	0
Aportaciones	0	0	0	0	0	0
Convenios	0	0	0	0	0	0
<b>Deuda Pública</b>	<b>0</b>	<b>9,621.1</b>	<b>9,621.1</b>	<b>9,621.1</b>	<b>9,621.1</b>	<b>0</b>
Amortización de la Deuda Pública	0	0	0	0	0	0
Intereses de la Deuda Pública	0	0	0	0	0	0
Comisiones de la Deuda Pública	0	0	0	0	0	0
Gastos de la Deuda Pública	0	0	0	0	0	0
Costo por Coberturas	0	0	0	0	0	0
Apoyos Financieros	0	0	0	0	0	0
Adeudos de Ejercicios Fiscales Anteriores	0	9,621.1	9,621.1	9,621.1	9,621.1	0
<b>Total del Gasto</b>	<b>78,439.6</b>	<b>9,138.5</b>	<b>87,578.1</b>	<b>83,847.7</b>	<b>83,273.2</b>	<b>3,730.4</b>

**Tecnológico de Estudios Superiores de Ixtapaluca**  
**Estado Analítico del Ejercicio del Presupuesto de Egresos**  
**Clasificación Económica (por Tipo de Gasto)**  
**Del 1 de Enero al 31 de Diciembre de 2020**  
 (Miles de Pesos)

Concepto	Egresos					Subejercicio 6 = ( 3 - 4 )
	Aprobado	Ampliaciones/ (Reducciones)	Modificado	Devengado	Pagado	
	1	2	3 = ( 1 + 2 )	4	5	
Gasto Corriente	73,106.4	482.6	72,623.8	69,280.2	68,705.7	3,343.6
Gasto de Capital	5,333.2		5,333.2	4,946.4	4,946.4	386.8
Amortización de la Deuda y Disminución de Pasivos		9,621.1	9,621.1	9,621.1	9,621.1	-
Pensiones y Jubilaciones			-			-
Participaciones			-			-
<b>Total del Gasto</b>	<b>78,439.6</b>	<b>9,138.5</b>	<b>87,578.1</b>	<b>83,847.7</b>	<b>83,273.2</b>	<b>3,730.4</b>

**Tecnológico de Estudios Superiores de Ixtapaluca**  
**Estado Analítico del Ejercicio del Presupuesto de Egresos**  
**Clasificación Administrativa**  
**Del 1 de Enero al 31 de Diciembre de 2020**  
 (Miles de Pesos)

Concepto	Egresos					Subejercicio 6 = ( 3 - 4 )
	Aprobado	Ampliaciones/ (Reducciones)	Modificado	Devengado	Pagado	
	1	2	3 = ( 1 + 2 )	4	5	
Entidades Paraestatales y Fideicomisos No Empresariales y No Financieros	78,439.6	9,138.5	87,578.1	83,847.7	83,273.2	3,730.4
Instituciones Públicas de Seguridad Social	-	-	-	-	-	-
Entidades Paraestatales Empresariales No Financieras con Participación Estatal Mayoritaria	-	-	-	-	-	-
Entidades Paraestatales Empresariales Financieras Monetarias con Participación Estatal Mayoritaria	-	-	-	-	-	-
Entidades Paraestatales Empresariales Financieras No Monetarias con Participación Estatal Mayoritaria	-	-	-	-	-	-
Fideicomisos Financieros Públicos con Participación Estatal Mayoritaria	-	-	-	-	-	-
<b>Total del Gasto</b>	<b>78,439.6</b>	<b>9,138.5</b>	<b>87,578.1</b>	<b>83,847.7</b>	<b>83,273.2</b>	<b>3,730.4</b>

**Tecnológico de Estudios Superiores de Ixtapaluca**  
**Estado Analítico del Ejercicio del Presupuesto de Egresos**  
**Clasificación Administrativa**  
**Del 1 de Enero al 31 de Diciembre de 2020**  
 (Miles de Pesos)

Concepto	Egresos					Subejercicio 6 = ( 3 - 4 )
	Aprobado	Ampliaciones/ (Reducciones)	Modificado	Devengado	Pagado	
	1	2	3 = ( 1 + 2 )	4	5	
210C200000 Tecnológico de Estudios Superiores de Ixtapaluca	78,439.6	9,138.5	87,578.1	83,847.7	83,273.2	3,730.4
			-			-
			-			-
			-			-
			-			-
			-			-
			-			-
<b>Total del Gasto</b>	<b>78,439.6</b>	<b>9,138.5</b>	<b>87,578.1</b>	<b>83,847.7</b>	<b>83,273.2</b>	<b>3,730.4</b>

Tecnológico de Estudios Superiores de Ixtapaluca  
Estado Analítico del Ejercicio del Presupuesto de Egresos  
Clasificación Administrativa  
Del 1 de Enero al 31 de Diciembre de 2020  
(Miles de pesos)

Concepto	Egresos					Subejercicio 6 = ( 3 - 4 )
	Aprobado	Ampliaciones/ (Reducciones)	Modificado	Devengado	Pagado	
	1	2	3 = ( 1 + 2 )	4	5	
Poder Ejecutivo	78,439.6	9,138.5	87,578.1	83,847.7	83,273.2	3,730.4
Poder Legislativo	-	-	-	-	-	-
Poder Judicial	-	-	-	-	-	-
Órganos Autónomos	-	-	-	-	-	-
<b>Total del Gasto</b>	<b>78,439.6</b>	<b>9,138.5</b>	<b>87,578.1</b>	<b>83,847.7</b>	<b>83,273.2</b>	<b>3,730.4</b>

Tecnológico de Estudios Superiores de Ixtapaluca  
Estado Analítico del Ejercicio del Presupuesto de Egresos  
Clasificación Funcional (Finalidad y Función)  
Del 1 de Enero al 31 de Diciembre de 2020  
(Miles de Pesos)

Concepto	Egresos					Subejercicio 6 = ( 3 - 4 )
	Aprobado	Ampliaciones/ (Reducciones)	Modificado	Devengado	Pagado	
	1	2	3 = ( 1 + 2 )	4	5	
<b>Gobierno</b>	-	-	-	-	-	-
Legislación	-	-	-	-	-	-
Justicia	-	-	-	-	-	-
Coordinación de la Política de Gobierno	-	-	-	-	-	-
Relaciones Exteriores	-	-	-	-	-	-
Asuntos Financieros y Hacendarios	-	-	-	-	-	-
Seguridad Nacional	-	-	-	-	-	-
Asuntos de Orden Público y de Seguridad Interior	-	-	-	-	-	-
Otros Servicios Generales	-	-	-	-	-	-
<b>Desarrollo Social</b>	78,439.6	482.6	77,957.0	74,226.6	73,652.1	3,730.4
Protección Ambiental	-	-	-	-	-	-
Vivienda y Servicios a la Comunidad	-	-	-	-	-	-
Salud	-	-	-	-	-	-
Recreación, Cultura y Otras Manifestaciones Sociales	-	-	-	-	-	-
Educación	78,439.6	482.6	77,957.0	74,226.6	73,652.1	3,730.4
Protección Social	-	-	-	-	-	-
Otros Asuntos Sociales	-	-	-	-	-	-
<b>Desarrollo Económico</b>	-	-	-	-	-	-
Asuntos Económicos, Comerciales y Laborales en General	-	-	-	-	-	-
Agropecuaria, Silvicultura, Pesca y Caza	-	-	-	-	-	-
Combustibles y Energía	-	-	-	-	-	-
Minería, Manufacturas y Construcción	-	-	-	-	-	-
Transporte	-	-	-	-	-	-
Comunicaciones	-	-	-	-	-	-
Turismo	-	-	-	-	-	-
Ciencia, Tecnología e Innovación	-	-	-	-	-	-
Otras Industrias y Otros Asuntos Económicos	-	-	-	-	-	-
<b>Otras no Clasificadas en Funciones Anteriores</b>	-	9,621.1	9,621.1	9,621.1	9,621.1	-
Transacciones de la Deuda Pública / Costo Financiero de la Deuda	-	-	-	-	-	-
Transferencias, Participaciones y Aportaciones entre Diferentes Niveles y Órdenes de Gobierno	-	-	-	-	-	-
Saneamiento del Sistema Financiero	-	-	-	-	-	-
Adeudos de Ejercicios Fiscales Anteriores	-	9,621.1	9,621.1	9,621.1	9,621.1	-
<b>Total del Gasto</b>	<b>78,439.6</b>	<b>9,138.5</b>	<b>87,578.1</b>	<b>83,847.7</b>	<b>83,273.2</b>	<b>3,730.4</b>

Tecnológico de Estudios Superiores de Ixtapaluca  
 Endeudamiento Neto  
 Del 1 de Enero al 31 de Diciembre de 2020  
 (Miles de Pesos)

Identificación de Crédito o Instrumento	Contratación/Colocación	Amortización	Endeudamiento Neto
	A	B	C = A - B
Créditos Bancarios			
			-
			-
			-
			-
			-
			-
Total Créditos Bancarios	-	-	-
Otros Instrumentos de Deuda			
			-
			-
			-
			-
			-
			-
Total Otros Instrumentos de Deuda	-	-	-
TOTAL	-	-	-

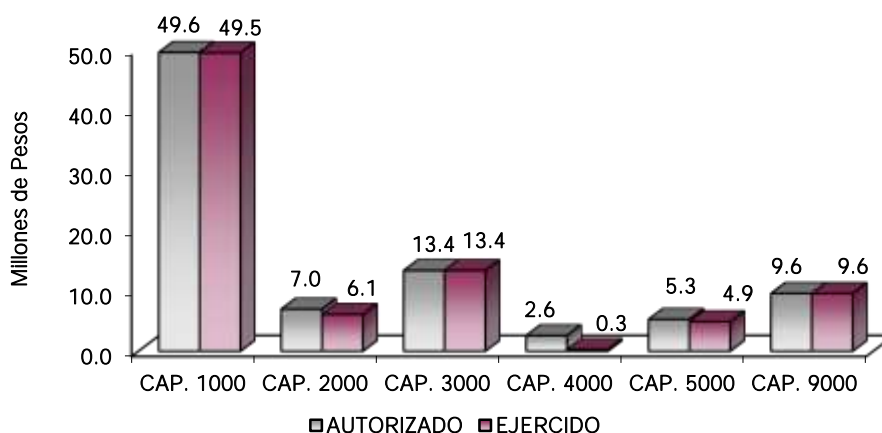
Tecnológico de Estudios Superiores de Ixtapaluca  
 Intereses de la Deuda  
 Del 1 de Enero al 31 de Diciembre de 2020  
 (Miles de Pesos)

Identificación de Crédito o Instrumento	Devengado	Pagado
Créditos Bancarios		
Total de Intereses de Créditos Bancarios	-	-
Otros Instrumentos de Deuda		
Total de Intereses de Otros Instrumentos de Deuda	-	-
TOTAL	-	-



**Tecnológico de Estudios Superiores de Ixtapaluca**  
**EGRESOS POR CAPÍTULO**  
(Miles de Pesos)

EGRESOS	PRESUPUESTO 2020				VARIACIÓN		
	PREVISTO	ASIGNACIONES Y/O AMPLIACIONES	REDUCCIONES Y/O DISMINUCIONES	TOTAL AUTORIZADO	EJERCIDO	IMPORTE	%
Servicios Personales	47,934.1	13,262.5	11,586.4	49,610.2	49,496.8	113.4	.2
Materiales y Suministros	7,644.4	6,383.3	7,007.4	7,020.3	6,116.6	903.7	12.9
Servicios Generales	14,845.5	8,120.3	9,563.1	13,402.7	13,391.0	11.7	.1
Transferencias, Asignaciones, Subsidios y Otras Ayudas	2,682.4	269.7	361.5	2,590.6	275.7	2,314.9	89.4
Bienes Muebles, Inmuebles e Intangibles	5,333.2	8,383.2	8,383.2	5,333.2	4,946.5	386.7	7.3
Deuda Pública		9,621.1		9,621.1	9,621.1		
<b>TOTAL</b>	<b>78,439.6</b>	<b>46,040.1</b>	<b>36,901.6</b>	<b>87,578.1</b>	<b>83,847.7</b>	<b>3,730.4</b>	<b>4.3</b>



**NOTAS AL PRESUPUESTO DE EGRESOS**

**EGRESOS**

El Tecnológico de Estudios Superiores de Ixtapaluca, tuvo un presupuesto inicial autorizado de 78 millones 439.6 mil de pesos, presentando ampliaciones y reducciones netas por 9 millones 138.5 miles de pesos, con lo que se determinó un presupuesto total modificado de 87 millones 578.1 miles de pesos, de los cuales se ejercieron 83 millones 847.7 miles de pesos, obteniendo una variación de 3 millones 730.4 miles de pesos, lo que representó el 4.3 por ciento respecto al monto autorizado.

**SERVICIOS PERSONALES**

El presupuesto autorizado inicial de este capítulo fue de 47 millones 934.1 miles de pesos, con ampliaciones y reducciones traspasos netos de más por 1 millón 676.1 miles de pesos, obteniendo un presupuesto modificado de 49 millones 610.2 miles de pesos, de los cuales se ejercieron 49 millones 496.8 miles de pesos, obteniendo una variación de 113.4 miles de pesos lo que representó el 0.2 por ciento del monto autorizado.

**MATERIALES Y SUMINISTROS**

El presupuesto autorizado inicial de este capítulo fue por un monto de 7 millones 644.4 miles de pesos, con ampliaciones, reducciones y traspasos netos de menos por 624.1 miles de pesos, obteniendo un presupuesto

modificado de 7 millones 020.3 miles de pesos, de los cuales se ejercieron 6 millones 116.6, obteniendo una variación de 903.7 miles de pesos, lo que representó el 12.9 por ciento respecto al monto autorizado.

### **SERVICIOS GENERALES**

Se tuvo un monto autorizado inicial de 14 millones 845.4 miles de pesos, con ampliaciones, reducciones y traspasos netos de menos por 1 millón 442.7 miles de pesos, obteniendo un presupuesto modificado de 13 millones 402.7 miles de pesos, de los cuales se ejercieron 13 millones 391 mil pesos, obteniendo una variación de 11.7 miles de pesos, lo que representó el 0.1 por ciento respecto al monto autorizado.

### **TRANSFERENCIAS, ASIGNACIONES, SUBSIDIOS Y OTRAS AYUDAS**

El presupuesto autorizado inicial de este capítulo fue de 2 millones 682.4 miles de pesos, con ampliaciones y traspasos netos de más por 91.8 miles de pesos, obteniendo un presupuesto modificado de 2 millones 590.6 miles de pesos, de los cuales se ejercieron 275.7 miles de pesos, obteniendo una variación de 2 millones 314.9 miles de pesos, lo que representó el 89.4 por ciento respecto al monto autorizado.

### **BIENES MUEBLES, INMUEBLES E INTANGIBLES**

Se tuvo un monto autorizado de 5 millones 333.2 miles de pesos, de los cuales se ejercieron 4 millones 946.5 miles de pesos, obteniendo una variación de 386.7 miles de pesos lo que representó el 89.4 por ciento respecto al monto autorizado.

### **DEUDA PÚBLICA**

Se autorizó una ampliación para el pago de pasivos derivados de erogaciones devengadas y pendientes de ejercicios fiscales anteriores por un importe de 9 millones 621.1 miles de pesos, los cuales se ejercieron en su totalidad.

## INFORMACIÓN PRESUPUESTAL

Tecnológico de Estudios Superiores de Ixtapaluca  
EGRESOS POR OBJETO DEL GASTO  
(Miles de Pesos)

CAPÍTULO Y OBJETO DEL GASTO	P R E S U P U E S T O 2 0 2 0					
	PREVISTO	ASIGNACIONES Y/O AMPLIACIONES	REDUCCIONES Y/O DISMINUCIONES	TOTAL AUTORIZADO	EJERCIDO	VARIACIÓN
<b>SERVICIOS PERSONALES</b>	<b>47,934.1</b>	<b>13,262.5</b>	<b>11,586.4</b>	<b>49,610.2</b>	<b>49,496.8</b>	<b>113.4</b>
Sueldo Base	17,509.4	1,870.9	4,821.5	14,558.8	14,558.9	
Hora clase	12,903.2	4,488.4	1,950.9	15,440.7	15,440.7	
Prima Vacacional	1,549.9	493.5		2,043.4	2,043.3	
Aguinaldo	2,925.9	2,139.7	127.8	4,937.8	4,937.8	
Compensación	374.5		374.5			
Gratificación	834.4	849.5	15.9	1,668.0	1,668.0	
Gratificación por Convenio	412.5	192.1		604.6	604.6	
Aportaciones de Servicio de Salud	2,391.8	1,239.0	174.8	3,456.0	3,456.0	
Aportaciones al Sistema Solidario de Reparto	1,501.2	1,165.1	129.3	2,537.0	2,537.0	
Aportaciones del Sistema de Capitalización Individual	763.3	40.3	189.3	614.3	614.3	
Aportaciones para Financiar los Gastos Generales de Administración del ISSEMyM	435.2	229.3	8.6	655.9	627.5	28.4
Aportaciones para Riesgo de Trabajo	469.3	23.8	321.0	172.1	156.3	15.8
Seguros y Fianzas	246.5		246.5			
Cuotas para Fondo de Retiro	74.8	28.1		102.9	102.9	
Seguro de Separación Individualizado	1,204.7	87.9	289.4	1,003.2	934.0	69.2
Liquidaciones por Indemnizaciones, por Sueldos y Salarios Caidos	440.9		440.9			
Viajeros		145.2	66.0	79.2	79.2	
Despensa	2,478.9		742.6	1,736.3	1,736.3	
Reconocimiento a Servidores Públicos	338.0		338.0			
Estímulos por Puntualidad y Asistencia	1,079.7	269.7	1,349.4			
<b>MATERIALES Y SUMINISTROS</b>	<b>7,644.4</b>	<b>6,383.3</b>	<b>7,007.4</b>	<b>7,020.3</b>	<b>6,116.6</b>	<b>903.7</b>
Materiales y Útiles de Oficina	1,179.7	28.3	744.5	463.5	263.6	199.9
Enseres de Oficina	580.6	1.8	573.3	9.1	2.4	6.7
Material y Útiles de Imprenta y Reproducción	500.1		452.2	47.9		47.9
Materiales y Útiles para el Procesamiento en Equipos y Bienes Informáticos	560.9	67.9	308.1	320.7	320.7	
Material de Información	68.3	101.9	103.3	66.9	66.9	
Material y Enseres de Limpieza	145.6	105.1	74.3	176.4	130.1	46.3
Material Didáctico	701.7	90.6	574.1	218.2		218.2
Material para Identificación y Registro	83.1		81.5	1.6	1.6	
Productos Alimenticios para Personas	107.5	582.6	51.7	638.4	638.4	
Utensilios para el Servicio de Alimentación		4.3		4.3	2.3	2.0
Materias Primas y Materiales de Producción		238.6	55.2	183.4	183.4	
Productos metálicos y a base de minerales no metálicos adquiridos		67.6		67.6	67.6	
Productos de Cuero, Piel, Plástico y Hule Adquiridos como Materia Prima		305.9	194.6	111.3	111.3	
Productos minerales no metálicos	55.4	70.5	18.8	107.1	107.1	
Cemento y productos de concreto	36.3	1.9	38.2	0		
Cal yeso y productos de yeso	30.2	25.3	32.3	23.2	23.2	
Madera y productos de madera		40.6		40.6	40.6	
Vidrio y productos de vidrio		30.0	14.8	15.2	14.8	0.4
Material Eléctrico y Electrónico	500.9	836.2	266.2	1,070.9	1,039.0	31.9
Artículos metálicos para la construcción	168.9	535.7	203.3	501.3	482.4	18.9
Materiales	47.8	17.8	28.7	36.9	33.4	3.5
Material de Señalización	84.1	191.6	210.2	65.5	65.5	
Árboles y Plantas de Ornato	70.8	108.6	64.6	114.8	77.2	37.6
Materiales de Construcción	841.6	369.7	837.7	373.6	373.6	
Estructuras y Manufacturas para Todo Tipo de Construcción		129.0	51.7	77.3	77.3	
Sustancias Químicas		22.6		22.6	22.6	
Medicinas y Productos Farmacéuticos	58.4	69.6	88.1	39.9	34.8	5.1
Materiales, Accesorios y Suministros Médicos	158.4	494.1	187.7	464.8	432.0	32.8
Materiales, Accesorios y Suministros de Laboratorio	100.0	65.6	69.3	96.3	84.1	12.2
Fibras sintéticas hules plásticos y derivados		22.1		22.1	21.7	0.4
Combustibles, Lubricantes y Aditivos	763.1		250.2	512.9	344.9	168.0
Vestuario y Uniformes	451.4	215.9	528.1	139.2	139.2	
Prendas de Seguridad y Protección Personal		86.7	77.2	9.5		9.5
Artículos Deportivos	73.9	38.2	82.5	29.6	27.4	2.2
Productos textiles		162.3		162.3	160.2	2.1
Bancos y Otros Productos Textiles		7.0		7.0	7.0	
Prendas de Protección		27.4		27.4	15.9	11.5
Refacciones, Accesorios y Herramientas	86.9	170.7	163.7	93.9	81.5	12.4
Refacciones y Accesorios Menores de Edificios	72.7	38.1	91.0	19.8	19.8	
Refacciones y Accesorios Menores de mobiliario		2.5	1.3	1.2	1.2	
Refacciones y Accesorios para Equipo de Computo	45.5	196.8		242.3	222.8	19.5
Refacciones y Accesorios Menores para Equipo de Transporte		56.7	11.4	45.3	30.6	14.7
Artículos para la Extinción de Incendios	70.6	755.5	477.6	348.5	348.5	

**CUENTA PÚBLICA DEL GOBIERNO, ORGANISMOS AUXILIARES Y AUTÓNOMOS DEL ESTADO DE MÉXICO 2020**

CAPÍTULO Y OBJETO DEL GASTO	P R E S U P U E S T O 2 0 2 0					
	PREVISTO	ASIGNACIONES Y/O AMPLIACIONES	REDUCCIONES Y/O DISMINUCIONES	TOTAL AUTORIZADO	EJERCIDO	VARIACIÓN
	<b>14,845.5</b>	<b>8,120.3</b>	<b>9,563.1</b>	<b>13,402.7</b>	<b>13,391.0</b>	<b>11.7</b>
<b>SERVICIOS GENERALES</b>						
Servicio de Energía Eléctrica	483.9	213.7	32.3	665.3	665.3	
Servicio de Agua	435.0		317.0	118.0	118.0	
Servicio de Telefonía Convencional	219.0		140.5	78.5	78.5	
Servicios de Acceso a Internet	1,100.0	32.4	708.3	424.1	424.1	
Arrendamiento de Activos Intangibles		11.6		11.6	11.6	
Asesorías Asociadas a Convenios o Acuerdos	928.2	395.7	1,017.7	306.2	306.2	
Servicios Informáticos	940.8	11.1	838.5	113.4	113.4	
Capacitación	604.3	1,709.6	11.1	2,302.8	2,302.8	
Servicios de Apoyo Administrativo y Fotocopiado	180.0	160.1		340.1	340.1	
Impresiones de Documentos Oficiales para la Prestación de Servicios Públicos, Identificación, Formatos Administrativos y Fiscal	200.0		146.5	53.5	53.5	
Servicios de Vigilancia	2,744.2	1,806.0	1,004.8	3,545.4	3,545.4	
Servicios Profesionales		246.5	152.8	93.7	93.7	
Servicios Bancarios y Financieros	162.3	130.6	73.9	219.0	219.0	
Seguros y Fianzas	200.0	289.6	87.0	402.6	402.6	
Fletes y Maniobras		71.4		71.4	71.4	
Reparación y Mantenimiento de Inmuebles	306.9	538.5	109.3	736.1	736.1	
Reparación, Mantenimiento e Instalación de Mobiliario y Equipo de Oficina	146.7	42.2	162.6	26.3	23.2	3.1
Reparación, Instalación y Mantenimiento de Bienes Informáticos Microfilmación y Tecnologías de la Información	202.3	148.2	238.7	111.8	111.8	
Reparación y Mantenimiento de Vehículos Terrestres, Aéreos y Lacustres	60.3	221.4	52.7	229.0	229.0	
Reparación, Instalación y Mantenimiento de Máquinaria, Equipo Instrumental y Diversos	204.7	574.3	422.7	356.3	356.3	
Servicios de Lavandería, Limpieza e Higiene	1,486.8	297.3	653.1	1,131.0	1,131.0	
Servicios de Fumigación	574.2	8.1	477.9	104.4	104.4	
Gastos de Publicidad y Propaganda	601.1	21.6	475.5	147.2	147.2	
Publicaciones Oficiales y de Información en General para Difusión	93.3	11.6	93.3	11.6	11.6	
Gastos de Traslado por Vía Terrestre	154.6	10.5	52.3	112.8	112.8	
Gastos de alimentación en territorio nacional	104.2			104.2	97.6	6.6
Gastos de Ceremonias	772.0	192.8	931.7	33.1	33.1	
Gastos de Ceremonias Oficiales y de Orden Social	215.3	125.0	340.3			
Otros Impuestos y Derechos	98.8	129.1	192.9	35.0	35.0	
Impuesto sobre Erogaciones por Remuneraciones al Trabajo Personal	1,273.3	579.8	494.1	1,359.0	1,357.0	2.0
Cuotas y suscripciones		98.6		98.6	98.6	
Gastos de servicios menores	353.3	19.4	335.6	37.1	37.1	
Inscripciones y arbitrajes		20.2		20.2	20.2	
Estudios y análisis		3.4		3.4	3.4	
	<b>2,682.4</b>	<b>269.7</b>	<b>361.5</b>	<b>2,590.6</b>	<b>275.7</b>	<b>2,314.9</b>
<b>TRANSFERENCIAS, ASIGNACIONES, SUBSIDIOS Y OTRAS AYUDAS</b>						
Gastos Relacionados con Actividades Culturales, Deportivas y de Ayuda Extraordinaria	486.9		269.7	217.2	2.5	214.7
Subsidios para capacitación de becas	1,600.0			1,600.0		1,600.0
Gastos por Servicios de Traslado de Personas	500.0			500.0	3.5	496.5
Becas	95.5		91.8	3.7		3.7
Premios estímulos		269.7		269.7	269.7	
	<b>5,333.2</b>	<b>8,383.2</b>	<b>8,383.2</b>	<b>5,333.2</b>	<b>4,946.5</b>	<b>386.7</b>
<b>BIENES MUEBLES, INMUEBLES E INTANGIBLES</b>						
Muebles y Enseres	5,333.2	392.2	5,243.4	482.0	332.0	150.0
Bienes Informáticos		777.3		777.3	777.3	
Otros Bienes Muebles		47.0	19.9	27.1	3.8	23.3
Otros Equipos Eléctricos y Electrónicos de Oficina		68.9		68.9	68.9	
Equipo de Foto, Cine y Grabación		145.3		145.3	145.3	
Otro Equipo Educativo y Recreativo		2,417.4	2,321.2	96.2		96.2
Equipo Médico y de Laboratorio		3,554.5		3,554.5	3,554.5	
Maquinaria y Equipo agropecuario		89.0	20.2	68.8	44.5	24.3
Herramientas maquinaria		20.2		20.2	20.2	
Instrumentos y aparatos especializados		871.4	778.5	92.9		92.9
		<b>9,621.1</b>		<b>9,621.1</b>	<b>9,621.1</b>	
<b>DEUDA PÚBLICA</b>						
Por el Ejercicio Inmediato Anterior						
Por Ejercicios Anteriores		9,621.1		9,621.1	9,621.1	
<b>T O T A L</b>	<b>78,439.6</b>	<b>46,040.1</b>	<b>36,901.6</b>	<b>87,578.1</b>	<b>83,847.7</b>	<b>3,730.4</b>

# INFORMACIÓN PROGRAMÁTICA



T E S I

Tecnológico de Estudios Superiores de Ixtapaluca  
Gasto por Categoría Programática  
Del 1 de Enero al 31 de Diciembre de 2020  
(Miles de Pesos)

Concepto	Egresos					Subejercicio 6=(3 - 4)
	Aprobado	Ampliaciones/ (Reducciones)	Modificado	Devengado	Pagado	
	1	2	3=(1 + 2)	4	5	
<b>Programas</b>	78,439.6	- 482.6	77,957.0	74,226.6	73,652.1	3,730.4
<b>Subsidios: Sector Social y Privado o Entidades Federativas y Municipios</b>	-	-	-	-	-	-
Sujetos a Reglas de Operación			-			-
Otros Subsidios			-			-
<b>Desempeño de las Funciones</b>	78,439.6	- 482.6	77,957.0	74,226.6	73,652.1	3,730.4
Prestación de Servicios Públicos	78,439.6	- 482.6	77,957.0	74,226.6	73,652.1	3,730.4
Provisión de Bienes Públicos			-			-
Planeación, Seguimiento y Evaluación de Políticas Públicas			-			-
Promoción y Fomento			-			-
Regulación y Supervisión			-			-
Funciones de las Fuerzas Armadas (Únicamente Gobierno Federal)			-			-
Específicos			-			-
Proyectos de Inversión			-			-
<b>Administrativos y de Apoyo</b>	-	-	-	-	-	-
Apoyo al Proceso Presupuestario y para Mejorar la Eficiencia Institucional			-			-
Apoyo a la Función Pública y al Mejoramiento de la Gestión			-			-
Operaciones Ajenas			-			-
<b>Compromisos</b>	-	-	-	-	-	-
Obligaciones de Cumplimiento de Resolución Jurisdiccional			-			-
Desastres Naturales			-			-
<b>Obligaciones</b>	-	-	-	-	-	-
Pensiones y Jubilaciones			-			-
Aportaciones a la Seguridad Social			-			-
Aportaciones a Fondos de Estabilización			-			-
Aportaciones a Fondos de Inversión y Reestructura de Pensiones			-			-
<b>Programa de Gasto Federalizado (Gobierno Federal)</b>	-	-	-	-	-	-
Gasto Federalizado			-			-
<b>Participaciones a Entidades Federativas y Municipios</b>			-			-
<b>Costo Financiero, Deuda o Apoyos a Deudores y Ahorradores de la Banca</b>			-			-
<b>Adeudos de Ejercicios Fiscales Anteriores</b>		9,621.1	9,621.1	9,621.1	9,621.1	-
<b>Total del Gasto</b>	<b>78,439.6</b>	<b>9,138.5</b>	<b>87,578.1</b>	<b>83,847.7</b>	<b>83,273.2</b>	<b>3,730.4</b>

El Plan de Desarrollo del Estado de México 2017-2023, es un instrumento prospectivo con una visión hacia 2030. En él se concentran las bases para la elaboración de los programas sectoriales, especiales y regionales que delinearán de manera más puntual y detallada los pasos para el cumplimiento de los objetivos establecidos, así como los planes específicos de inversión que permitirán realizar la proyección de los recursos financieros. Este esfuerzo colectivo plasma los retos y desafíos de la agenda gubernamental con un profundo sentido de responsabilidad y con el compromiso de lograr un desarrollo democrático.

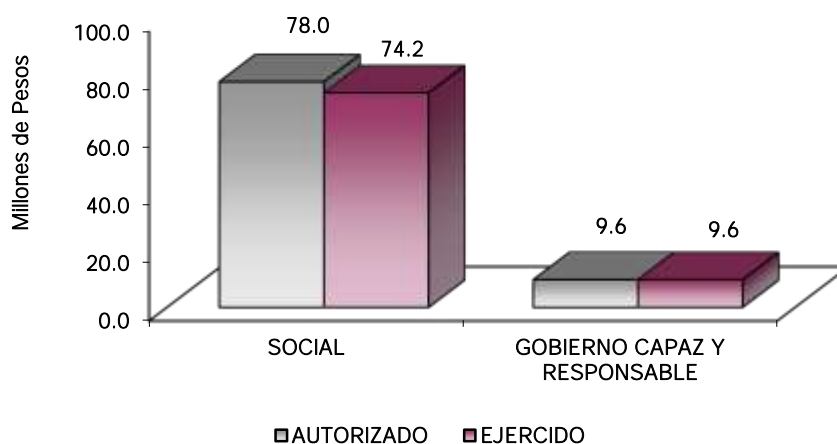
## PILAR SOCIAL

Programas de nueva generación para disminuir la desigualdad. El Gobierno del Estado de México considera prioritario desarrollar y conservar familias fuertes, promover el empleo y proteger el ingreso, particularmente el de las mujeres. En correspondencia con la Agenda 2030, el logro de estos propósitos influirá directa e indirectamente el cumplimiento de las metas globales que contribuirán a disminuir la pobreza y el hambre; procurarán el acceso a una vivienda y a servicios básicos adecuados; reducirán las desigualdades y la discriminación; promoverán una educación inclusiva, equitativa y de calidad, así como una vida sana y en general el bienestar. Diagnóstico: Pobreza y Hambre en el Estado de México.

## GOBIERNO CAPAZ Y RESPONSABLE

El reto de los gobiernos actuales versa sobre la eficacia en solucionar los problemas endémicos que aquejan a las sociedades modernas y uno de los mayores retos es hacerlo con apego al Estado de Derecho, ya que éste aporta las normas y los valores fundamentales que rigen la convivencia social, así como los derechos y obligaciones de los actores sociales y políticos.

Tecnológico de Estudios Superiores de Ixtapaluca Egresos por Pilar y/o Eje Transversal (Miles de Pesos)							
PILAR Y/O EJE TRANSVERSAL	PREVISTO	PRESUPUESTO 2020			EJERCIDO	VARIACIÓN	
		ASIGNACIONES Y/O AMPLIACIONES	REDUCCIONES Y/O DISMINUCIONES	TOTAL AUTORIZADO		IMPORTE	%
Social	78,439.6	36,419.0	36,901.6	77,957.0	74,226.6	3,730.4	4.8
Gobierno Capaz y Responsable		9,621.1		9,621.1	9,621.1		
<b>T O T A L</b>	<b>78,439.6</b>	<b>46,040.1</b>	<b>36,901.6</b>	<b>87,578.1</b>	<b>83,847.7</b>	<b>3,730.4</b>	<b>4.3</b>





FINALIDAD

GOBIERNO

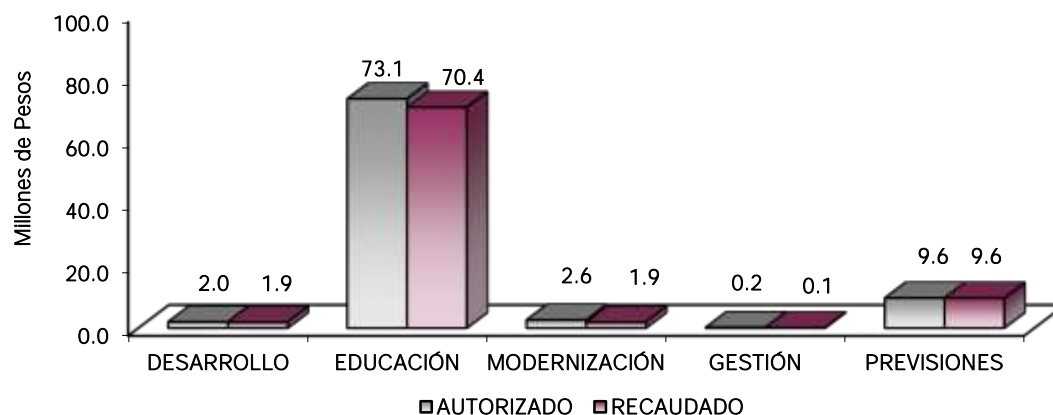
DESARROLLO SOCIAL

En esta finalidad se avanzará en la provisión de servicios a la población en materia de Protección Social, Educación, Salud, Vivienda y Servicios a la Comunidad, con lo que se apoyará fundamentalmente la consecución de las Metas Nacionales México Incluyente y México con Educación de Calidad.

La prospectiva en el Sistema Educativo será consolidar como verdadera balanza de desarrollo social, la educación tecnológica superior, bajo las siguientes consideraciones:

- Ampliar la cobertura de los servicios educativos, especialmente en el nivel medio superior y superior, bajo los criterios de flexibilidad y pertinencia.
- Fortalecer la vinculación entre la educación media superior y superior en sus diversas modalidades, con las necesidades sociales y del aparato productivo de la Entidad.

Tecnológico de Estudios Superiores de Ixtapaluca							
Egresos por Programa (Miles de Pesos)							
PROGRAMA	PREVISTO	PRESUPUESTO 2020		TOTAL AUTORIZADO	EJERCIDO	VARIACIÓN	
		ASIGNACIONES Y/O AMPLIACIONES	REDUCCIONES Y/O DISMINUCIONES			IMPORTE	%
Desarrollo de la Función Pública y Ética en el Servicio Público	2,272.5	690.6	920.6	2,042.5	1,885.9	156.6	7.7
Educación Superior	72,949.4	34,592.2	34,481.5	73,060.1	70,356.0	2,704.1	3.7
Modernización de la Educación	2,929.6	1,085.2	1,390.0	2,624.8	1,880.5	744.3	28.4
Gestión de las políticas educativas	288.1	51.1	109.6	229.6	104.2	125.4	54.6
Previsiones para el Pago de Adeudos de Ejercicios Fiscales Anteriores		9,621.1		9,621.1	9,621.1		
<b>TOTAL</b>	<b>78,439.6</b>	<b>46,040.2</b>	<b>36,901.7</b>	<b>87,578.1</b>	<b>83,847.7</b>	<b>3,730.4</b>	<b>4.3</b>



## AVANCE OPERATIVO-PROGRAMÁTICO Y PRESUPUESTAL

### METAS PROGRAMADAS Y ALCANZADAS

#### GOBIERNO CAPAZ Y RESPONSABLE

##### 01030401 DESARROLLO DE LA FUNCIÓN PÚBLICA Y ÉTICA EN EL SERVICIO PÚBLICO

##### 010304010101 FISCALIZACIÓN, CONTROL Y EVALUACIÓN INTERNA DE LA GESTIÓN PÚBLICA

**Realizar Auditorías, con el Propósito de Verificar el Cumplimiento del Marco Normativo que Regula el Funcionamiento de las Dependencias y Organismos Auxiliares del Ejecutivo Estatal y los Ayuntamientos**

Están programadas 6 auditorías financieras en el ejercicio 2020 y se lograron 4 al cuarto trimestre, lo que representa el 66.7 por ciento de cumplimiento.

**Realizar Evaluaciones para Determinar el Grado de Eficacia y Eficiencia en los Procesos, así como en el Desempeño Institucional de las Dependencias y Organismos Auxiliares del Ejecutivo Estatal**

Se programó una meta de evaluación y no se logró la misma.

**Realizar Inspecciones a Rubros Específicos en las Dependencias, Organismos Auxiliares del Ejecutivo Estatal y en su caso Ayuntamientos, con el Propósito de Constatar el Cumplimiento del Marco Normativo que lo Regula**

Se programó una meta de 33 inspecciones y se lograron 12, lo que representa el 36.3 por ciento de cumplimiento.

**Participar en Testificaciones, con el Propósito de Asegurarse que los Actos Administrativos se Realicen Conforme a la Normatividad Vigente**

Se programó una meta de 14 testificaciones y se lograron 4 lo que representa el 28.6 por ciento de lo programado.

**Participación del Órgano Interno de Control en Reuniones que por Mandato Legal o Disposición Administrativa así lo Requiera**

Se programó una meta de 30 Sesiones y se lograron 14 lo que representa el 46.7 por ciento de lo programado.

#### DESARROLLO SOCIAL

##### EDUCACIÓN

##### 02050301 EDUCACIÓN SUPERIOR

##### 020503010102 EDUCACIÓN SUPERIOR TECNOLÓGICA

**Atender a la Matrícula de Educación Superior Tecnológica**

Para el ciclo escolar 2020 se programó la atención de 2 mil 600 estudiantes y se logró únicamente la atención de 2 mil 383 estudiantes, logrando la meta al 91.7 por ciento.

**Atender a los Estudiantes de Nuevo Ingreso de Educación Superior Tecnológica**

Para esta meta se estimó lograr captar a 725 estudiantes de nuevo ingreso, y se atendió a 709, la meta se logró en un 97.8 por ciento.

### **Coadyuvar a que los Egresados Obtengan su Título Profesional de Educación Superior**

Se programaron que 172 estudiantes obtuvieran su documento de titulación y se lograron 140 estudiantes, es decir 81.4 por ciento de la meta programada.

### **Capacitar y Actualizar al Personal Docente**

Una de las principales metas es contar con docentes actualizados, en este ejercicio se logró capacitar a 110 docentes de los 110 programados dando un porcentaje de 100 por ciento de la meta programada.

### **Evaluar al Personal Docente con la Finalidad de Encontrar Áreas de Oportunidad para Mejorar su Desempeño**

Además de mantener a los docentes actualizados es de suma importancia el poder encontrar áreas de oportunidad para mejorar su desempeño, por lo cual se le dio importancia, se logró evaluar a 115 docentes, de una meta de 113 logrando un 98.3 por ciento.

### **Realizar Proyectos Emprendedores en Educación Superior Tecnológica**

Uno de los principales sectores económicos de nuestro país y que forman la columna vertebral de la fuente de empleos a nivel nacional son las pequeñas y medianas empresas, es por este motivo que el tecnológico se dio a la tarea de concretar 4 proyectos emprendedores con nuestros alumnos, de los cuales se realizaron 6 con una meta del 150 por ciento.

### **Desarrollar Proyectos de Investigación**

Uno de los principales objetivos del Tecnológico es llevar a cabo investigaciones de manera continua con el propósito de fortalecer las habilidades y conocimientos de los estudiantes, docente e investigadores de la Institución, por lo cual en este ejercicio se llevará a cabo 10 proyectos de investigación, logrando la meta al 100 por ciento.

### **Capacitar al Personal Directivo y Administrativo**

El Tecnológico tiene como estructura base a los directivos y administrativos, que son los responsables de la toma de decisiones para la correcta operación del tecnológico, por este motivo es de vital importancia que se llevara a cabo la capacitación del personal que comprende esta área del tecnológico capacitando a 780 personas, alcanzando 100 por ciento de la meta.

### **Realizar la publicación de documentos derivados de proyectos científicos y tecnológicos**

Para el ciclo escolar 2020 se programó la publicación de 7 documentos, y se cumplió al 100 por ciento.

### **Coadyuvar a que los estudiantes egresen de sus estudios de tipo superior en el ciclo escolar**

Para esta meta se programó llevar a cabo 250 estudiantes de los cuales solo fueron 192 alumnos obteniendo el 76.8 por ciento.

### **Realizar acciones de formación integral, para desarrollar capacidades, valores y habilidades profesionales**

Para esta meta se programaron 26 acciones y se logró llevar a cabo 15 obteniendo el 57.7 por ciento.

### **Acreditar programas educativos en educación superior para mejorar la calidad**

Para esta meta se programaron 6 acciones los cuales se lograron todos teniendo el 100 por ciento.

### **Lograr certificaciones en Educación superior para mejorar la calidad**

Para esta meta se programaron 4 acciones realizando solo una teniendo el 25 por ciento.

#### **02050601 GESTIÓN DE LAS POLÍTICAS EDUCATIVAS**

##### **020506010204 VINCULACIÓN CON EL SECTOR PRODUCTIVO**

#### **Realizar Acciones de Vinculación con los Sectores Público, Privado y Social**

El Tecnológico programó realizar 8 acciones, se llevaron a cabo 12 cumpliendo con estas acciones y más con un 150 por ciento de lo programado.

#### **Firmar Nuevos Convenios con los Sectores Público, Privado y Social**

El Tecnológico tuvo a bien lograr la firma de 48 convenios de 36 programados para el año a favor de los estudiantes y egresados para una mayor posibilidad de unirse al campo laboral, logrando cubrir el 133.3 por ciento de esta meta.

#### **Integrar Estudiantes al Programa de Educación Dual**

El Tecnológico consideró a 50 estudiantes para integrarlos a éste programa, se lograron colocar 16 en diferentes áreas de sector público, privado y social, cumpliendo con un 32 por ciento de lo programado inicialmente.

#### **Contactar egresados en educación superior para identificar su situación profesional**

El Tecnológico consideró a 260 estudiantes, se lograron contactar 292 ex alumnos teniendo 112 por ciento de lo programado inicialmente.

#### **02050602 MODERNIZACIÓN DE LA EDUCACIÓN**

##### **020506020101 FORTALECIMIENTO DE LA CALIDAD EDUCATIVA**

#### **Impartir el Idioma Inglés a los Alumnos en Educación Superior**

Con la finalidad de reforzar la competitividad en el campo laboral el Tecnológico coadyuvó en la formación de los estudiantes a través de la impartición del idioma inglés, programando que 700 estudiantes tuvieran inglés y se logró el 1 impartir a 710 estudiantes obteniendo el 110 por ciento.

#### **Impulsar la certificación de estudiantes de educación superior en el idioma inglés**

Con la finalidad de impulsar la certificación de estudiantes de educación superior en el idioma inglés se programó certificar a 20 estudiantes de los cuales 11 alumnos obtuvieron el certificado obteniendo una meta del 55 por ciento.

##### **020506020104 TECNOLOGÍA APLICADA A LA EDUCACIÓN**

#### **Destinar Equipo de Cómputo al Proceso de Enseñanza-Aprendizaje en Educación Superior**

El Tecnológico hace uso de la tecnología y pone al alcance de sus alumnos equipos de cómputo, los cuales se usan para modernizar el proceso de enseñanza-aprendizaje; por ello que para el año 2020 se programó destinar 304 equipos cumpliendo la meta al 100 por ciento.

**020506020105 CONVIVENCIA ESCOLAR SIN VIOLENCIA****Realizar Acciones para la Prevención de la Violencia Escolar de Educación Superior**

Para el Tecnológico es primordial erradicar la violencia escolar “Bull ying” y el acoso, reforzamos la prevención en este sentido y se fortaleció la seguridad e integridad de los estudiantes, programando actividades dirigidas a toda la comunidad de la Institución con 12 acciones para poder prevenir la violencia escolar, y se realizaron las 12 acciones logrando cubrir la meta al 100 por ciento.

**Realizar Acciones de Equidad de Igualdad de Trato y Oportunidad entre las Mujeres y los Hombres**

Es importante llevar a cabo acciones para combatir la discriminación por concepto de género en el Tecnológico, es por este motivo que nos dimos a la tarea de programar y realizar 14 acciones, cumpliendo con el 100 por ciento de la meta.

CUENTA PÚBLICA DEL GOBIERNO, ORGANISMOS AUXILIARES Y AUTÓNOMOS DEL ESTADO DE MÉXICO 2020

Tecnológico de Estudios Superiores de Ixtapaluca  
Avance Operativo - Programático y Presupuestal  
Enero - Diciembre de 2020

FIN	FUN	SF	PP	SP	Pr	DESCRIPCIÓN	UNIDAD DE MEDIDA	M E T A S			PRESUPUESTO 2020 (Miles de Pesos)				
								PROGRAMADO	ALCANZADO	AVANCE %	AUTORIZADO ANUAL	EJERCIDO	%		
						<b>PILAR SOCIAL</b>									
						<b>GOBIERNO CAPAZ Y RESPONSABLE</b>									
						<b>DESARROLLO DE LA FUNCIÓN PÚBLICA Y ÉTICA EN EL SERVICIO PÚBLICO</b>									
01	03	04	01	01	01	<b>FISCALIZACIÓN, CONTROL Y EVALUACIÓN INTERNA DE LA GESTIÓN PÚBLICA</b>						2,272.5	1,885.9	83.0	
						Realizar Auditorías, con el Propósito de Verificar el Cumplimiento del Marco Normativo que regula el Funcionamiento de las Dependencias y Organismos Auxiliares del Ejecutivo Estatal y los Ayuntamientos	Auditoría	6	4	66.7					
						Realizar Evaluaciones para Determinar el Grado de Eficacia y Eficiencia en los Procesos, así como en el Desempeño Institucional de las Dependencias y Organismos Auxiliares del Ejecutivo Estatal	Evaluación	1							
						Realizar Inspecciones a Rubros Específicos en las Dependencias, Organismos Auxiliares del Ejecutivo Estatal y en su caso Ayuntamientos, con el Propósito de Constatar el Cumplimiento del Marco Normativo que lo Regula	Inspección	33	12	36.4					
						Participación del Órgano Interno de Control en Reuniones que por Mandato Legal o Disposición Administrativa así lo Requiera	Sesión	30	14	46.7					
						Participar en Testificaciones, con el Propósito de Asegurarse que los actos Administrativos se Realicen Conforme a la Normatividad Vigente	Testificación	14	4	28.6					
02	05	03	01	01	01	<b>EDUCACIÓN SUPERIOR TECNOLÓGICA</b>						72,949.4	70,355.6	96.4	
						Coadyuvar a que los Estudiantes Egresen de sus Estudios de Tipo Superior en el Ciclo Escolar	Egresado	250	192	76.8					
						Atender a la Matricula de Educación Superior para Contribuir en la Disminución de las Divergencias Entre la Oferta y la Demanda Educativa	Estudiante	2,600	2,383	91.7					
						Atender a los Estudiantes de Nuevo Ingreso de Educación Superior para Contribuir en la Disminución de las Divergencias Entre la Oferta y la Demanda Educativa	Estudiante	725	709	97.8					
						Realizar Acciones de Formación Integral, para Desarrollar Capacidades, Valores y Habilidades Profesionales	Acción	26	15	57.7					
						Realizar Acciones para Fomentar una Cultura Emprendedora	Acción	4	6	150					
						Acreditar Programas Educativos en Educación Superior para Mejorar la Calidad	Programa	6	6	100					
						Coadyuvar a que los Egresados se Titulen	Documento	172	140	81.4					
						Lograr Certificaciones en Educación Superior para Mejorar la Calidad.	Documento	4	1	25					
						Capacitar y Actualizar el Personal Docente para Mejorar la Información Académica	Docente	110	110	100					
						Evaluar al Personal Docente con la Finalidad de Encontrar Áreas de Oportunidad para Mejorar su Desempeño	Docente	115	113	98.3					
						Capacitar al Personal Directivo y Administrativo para el Fortalecimiento Institucional	Personal	80	80	100					
						Desarrollar Proyectos de Investigación para Atender las Necesidades de Desarrollo Tecnológico, Económico y Social	Proyecto	10	10	100					
						Realizar la Publicación de Documentos Derivados de la Investigación para su Divulgación	Publicación	7	7	100					
02	05	06	01	02	04	<b>VINCULACIÓN CON EL SECTOR PRODUCTIVO</b>						288.1	104.2	36.2	
						Realizar Acciones de Vinculación y Extensión que Permitan Establecer Lazos de Colaboración con los Sectores Público, Privado y Social	Acción	8	12	150					
						Firmar Convenios con los Sectores, Público, Privado y Social para Formalizar los Lazos de Colaboración Institucional	Convenio	36	48	133.3					
						Atender Estudiantes en Educación Dual para Desarrollar Aptitudes y Habilidades en Unidades Económicas	Estudiante	50	16	32.0					
						Contactar Egresados en Educación Superior para Identificar su Situación Profesional	Egresado	260	292	112.3					
02	05	06	02	01	01	<b>FORTALECIMIENTO DE LA CALIDAD EDUCATIVA</b>						567.7	406.8	72.8	
						Impartir el Idioma Inglés a los Estudiantes en Educación Superior para el Desarrollo de Competencias.	Estudiante	700	710	101.4					
						Impulsar la Participación de Estudiantes de Educación Superior en Procesos de Certificación en el Idioma Inglés para el Desarrollo de Competencias.	Estudiante	20	11	55.0					
02	05	06	02	01	04	<b>TECNOLOGÍA APLICADA A LA EDUCACIÓN</b>						1,222.0	556.3	45.5	
						Destinar Equipo de cómputo al Proceso de Enseñanza-Aprendizaje en Educación Superior para el Desarrollo de las Habilidades Digitales	Equipo de cómputo	304	304	100					
02	05	06	02	01	06	<b>CONVIVENCIA ESCOLAR SIN VIOLENCIA</b>						1,149.9	918.5	79.9	
						Realizar Acciones para la Prevención de la Violencia Escolar en Educación Superior	Acción	12	12	100					
						Realizar Acciones para la Igualdad de trato y Oportunidades	Acción	14	14	100					
						<b>PREVISIÓN PARA EL PAGO DE ADEUDOS DE EJERCICIOS FISCALES ANTERIORES</b>									
04	04	01	01	01	01	<b>PASIVOS DERIVADOS DE EROGACIONES DEVENGADAS Y PENDIENTES DE EJERCICIOS ANTERIORES</b>						9,438.5	9,621.4	102	
						Registro de Pagos de Adeudos de Ejercicios Fiscales Anteriores	Documento	1	1	100					
<b>T O T A L</b>												<b>87,878.1</b>	<b>83,847.7</b>	<b>96.4</b>	

# ANEXOS ESTABLECIDOS EN DIFERENTES ORDENAMIENTOS





T E S I

Relación de Bienes Inmuebles que Componen el Patrimonio  
Cuenta Pública 2020  
(Miles de Pesos)

Ente Público: Tecnológico de Estudios Superiores de Ixtapaluca

Código	Descripción de Bienes Inmuebles	* Valor en Libros
	Terrenos	10,000.0
	Edificios No Habitacionales	34,108.6
	Construcciones en Proceso	58,139.0
	<b>T O T A L</b>	<b>102,247.6</b>

Relación de Bienes Muebles que Componen el Patrimonio  
Cuenta Pública 2020  
(Miles de Pesos)

Ente Público: Tecnológico de Estudios Superiores de Ixtapaluca

Código	Descripción de Bienes Muebles	Valor en Libros
	Mobiliario y Equipo de Administración	5,766.9
	Equipo e Instrumental Médico y de Laboratorio	10,645.1
	Vehiculos y Equipo de Transporte	7,156.2
	Mantenimiento	2,595.4
	Varios	6,300.5
	Equipo y Cómputo y Accesorios	7,619.2
	Equipos y Aparato de Comunicación	16,787.0
	<b>T O T A L</b>	<b>56,870.3</b>

Tecnológico de Estudios Superiores de Ixtapaluca  
Cuenta Pública 2020  
Relación de Cuentas Bancarias Productivas Específicas

Fondo, Programa o Convenio	Datos de la Cuenta Bancaria	
	Institución Bancaria	Número de Cuentas *
PROEXOES 2014	BBVA	303
TESI Propios	BBVA	419
Tesi Federal	BBVA	397
Tesi Estatal	BBVA	354
PROEXOES 2015	BBVA	214
Tesi Federal (Inversión)	BBVA	758
Tesi Estatal (Inversión)	BBVA	701
Tesi Propias (Inversión)	BBVA	731

# FORMATOS PARA EL CUMPLIMIENTO DE LA LEY DE DISCIPLINA FINANCIERA DE LAS ENTIDADES FEDERATIVAS Y LOS MUNICIPIOS



T E S I

Tecnológico de Estudios Superiores de Ixtapaluca					
Estado de Situación Financiera Detallado - LDF					
Al 31 de Diciembre de 2020 y 2019					
(Cifras en Mlles de Pesos)					
Concepto	2020	2019	Concepto	2020	2019
<b>ACTIVO</b>			<b>PASIVO</b>		
<b>Activo Circulante</b>			<b>Pasivo Circulante</b>		
a. Efectivo y Equivalentes (a=a1+a2+a3+a4+a5+a6+a7)	11,290.5	20,267.4	a. Cuentas por Pagar a Corto Plazo (a=a1+a2+a3+a4+a5+a6+a7+a8+a9)	18,480.5	25,648.2
a1) Efectivo	11,290.5	20,267.4	a1) Servicios Personales por Pagar a Corto Plazo		
a2) Bancos/Tesorería			a2) Proveedores por Pagar a Corto Plazo	17,825.0	24,978.6
a3) Bancos/Dependencias y Otros			a3) Contratistas por Obras Públicas por Pagar a Corto Plazo		
a4) Inversiones Temporales (Hasta 3 meses)			a4) Participaciones y Aportaciones por Pagar a Corto Plazo		
a5) Fondos con Afectación Específica			a5) Transferencias Otorgadas por Pagar a Corto Plazo		
a6) Depósitos de Fondos de Terceros en Garantía y/o Administración			a6) Intereses, Comisiones y Otros Gastos de la Deuda Pública por Pagar a Corto Plazo		
a7) Otros Efectivos y Equivalentes			a7) Retenciones y Contribuciones por Pagar a Corto Plazo	655.5	669.6
<b>b. Derechos a Recibir Efectivo o Equivalentes (b=b1+b2+b3+b4+b5+b6+b7)</b>	<b>25.9</b>	<b>26.0</b>	a8) Devoluciones de la Ley de Ingresos por Pagar a Corto Plazo	<b>134.1</b>	<b>166.4</b>
b1) Inversiones Financieras de Corto Plazo			a9) Otras Cuentas por Pagar a Corto Plazo	134.1	166.4
b2) Cuentas por Cobrar a Corto Plazo	0.3		b. Documentos por Pagar a Corto Plazo (b=b1+b2+b3)		
b3) Deudores Diversos por Cobrar a Corto Plazo	25.6	26.0	b1) Documentos Comerciales por Pagar a Corto Plazo		
b4) Ingresos por Recuperar a Corto Plazo			b2) Documentos con Contratistas por Obras Públicas por Pagar a Corto Plazo		
b5) Deudores por Anticipos de la Tesorería a Corto Plazo			b3) Otros Documentos por Pagar a Corto Plazo		
b6) Préstamos Otorgados a Corto Plazo			c. Porción a Corto Plazo de la Deuda Pública a Largo Plazo (c=c1+c2)		
b7) Otros Derechos a Recibir Efectivo o Equivalentes a Corto Plazo			c1) Porción a Corto Plazo de la Deuda Pública		
<b>c. Derechos a Recibir Bienes o Servicios (c=c1+c2+c3+c4+c5)</b>	<b>0.0</b>	<b>0.0</b>	c2) Porción a Corto Plazo de Arrendamiento Financiero	<b>0.0</b>	<b>0.0</b>
c1) Anticipo a Proveedores por Adquisición de Bienes y Prestación de Servicios a Corto Plazo			d. Títulos y Valores a Corto Plazo		
c2) Anticipo a Proveedores por Adquisición de Bienes Inmuebles y Muebles a Corto Plazo			e. Pasivos Diferidos a Corto Plazo (e=e1+e2+e3)		
c3) Anticipo a Proveedores por Adquisición de Bienes Intangibles a Corto Plazo			e1) Ingresos Cobrados por Adelantado a Corto Plazo		
c4) Anticipo a Contratistas por Obras Públicas a Corto Plazo			e2) Intereses Cobrados por Adelantado a Corto Plazo		
c5) Otros Derechos a Recibir Bienes o Servicios a Corto Plazo			e3) Otros Pasivos Diferidos a Corto Plazo		
<b>d. Inventarios (d=d1+d2+d3+d4+d5)</b>	<b>2,323.9</b>	<b>728.9</b>	f. Fondos y Bienes de Terceros en Garantía y/o Administración a Corto Plazo (f=f1+f2+f3+f4+f5+f6)	<b>0.0</b>	<b>0.0</b>
d1) Inventario de Mercancías para Venta			f1) Fondos en Garantía a Corto Plazo		
d2) Inventario de Mercancías Terminadas			f2) Fondos en Administración a Corto Plazo		
d3) Inventario de Mercancías en Proceso de Elaboración			f3) Fondos Contingentes a Corto Plazo		
d4) Inventario de Materias Primas, Materiales y Suministros para Producción			f4) Fondos de Fideicomisos, Mandatos y Contratos Análogos a Corto Plazo		
d5) Bienes en Tránsito	2,323.9	728.9	f5) Otros Fondos de Terceros en Garantía y/o Administración a Corto Plazo		
<b>e. Almacenes</b>			f6) Valores y Bienes en Garantía a Corto Plazo		
<b>f. Estimación por Pérdida o Deterioro de Activos Circulantes (f=f1+f2)</b>	<b>0.0</b>	<b>0.0</b>	g. Provisiones a Corto Plazo (g=g1+g2+g3)	<b>0.0</b>	<b>0.0</b>
f1) Estimación para Cuentas Incobrables por Derechos a Recibir Efectivo o Equivalentes			g1) Provisión para Demandas y Juicios a Corto Plazo		
f2) Estimación por Deterioro de Inventarios			g2) Provisión para Contingencias a Corto Plazo		
<b>g. Otros Activos Circulantes (g=g1+g2+g3+g4)</b>	<b>0.0</b>	<b>0.0</b>	g3) Otras Provisiones a Corto Plazo	<b>0.0</b>	<b>0.0</b>
g1) Valores en Garantía			h. Otros Pasivos a Corto Plazo (h=h1+h2+h3)		
g2) Bienes en Garantía (excluye depósitos de fondos)			h1) Ingresos por Clasificar		
g3) Bienes Derivados de Embargos, Decomisos, Aseguramientos y Dación en Pago			h2) Recaudación por Participar		
g4) Adquisición con Fondos de Terceros			h3) Otros Pasivos Circulantes		
<b>IA. Total de Activos Circulantes (IA = a + b + c + d + e + f + g)</b>	<b>13,640.3</b>	<b>21,012.3</b>	<b>IIA. Total de Pasivos Circulantes (IIA = a + b + c + d + e + f + g + h)</b>	<b>18,614.6</b>	<b>25,814.6</b>
<b>Activo No Circulante</b>			<b>Pasivo No Circulante</b>		
a. Inversiones Financieras a Largo Plazo			a. Cuentas por Pagar a Largo Plazo		
b. Derechos a Recibir Efectivo o Equivalentes a Largo Plazo			b. Documentos por Pagar a Largo Plazo		
c. Bienes Inmuebles, Infraestructura y Construcciones en Proceso			c. Deuda Pública a Largo Plazo		
d. Bienes Muebles			d. Pasivos Diferidos a Largo Plazo		
e. Activos Intangibles	102,247.6	102,247.6	e. Fondos y Bienes de Terceros en Garantía y/o en Administración a Largo Plazo		
f. Depreciación, Deterioro y Amortización Acumulada de Bienes	56,870.3	53,627.5	f. Provisiones a Largo Plazo		
g. Activos Diferidos			<b>IIIB. Total de Pasivos No Circulantes (IIIB = a + b + c + d + e + f)</b>	<b>0.0</b>	<b>0.0</b>
h. Estimación por Pérdida o Deterioro de Activos no Circulantes	-23,673.8	-22,744.3	<b>II. Total del Pasivo (II = IIA + IIIB)</b>	<b>18,614.6</b>	<b>25,814.6</b>
i. Otros Activos no Circulantes			<b>HACIENDA PÚBLICA/PATRIMONIO</b>		
<b>IB. Total de Activos No Circulantes (IB = a + b + c + d + e + f + g + h + i)</b>	<b>136,444.1</b>	<b>133,130.8</b>	<b>IIIA. Hacienda Pública/Patrimonio Contribuido (IIIA = a + b + c)</b>	<b>19,002.8</b>	<b>19,002.8</b>
<b>I. Total del Activo (I = IA + IB)</b>	<b>149,084.4</b>	<b>164,143.1</b>	a. Aportaciones	19,002.8	19,002.8
			b. Donaciones de Capital		
			c. Actualización de la Hacienda Pública/Patrimonio		
			<b>IIIB. Hacienda Pública/Patrimonio Generado (IIIB = a + b + c + d + e)</b>	<b>111,467.0</b>	<b>109,325.7</b>
			a. Resultados del Ejercicio (Ahorro/ Desahorro)	2,141.3	-1,294.6
			b. Resultados de Ejercicios Anteriores	109,145.8	110,440.4
			c. Revalúos	179.9	179.9
			d. Reservas		
			e. Rectificaciones de Resultados de Ejercicios Anteriores		
			<b>IIIC. Exceso o Insuficiencia en la Actualización de la Hacienda Pública/Patrimonio (IIIC=a+b)</b>	<b>0.0</b>	<b>0.0</b>
			a. Resultado por Posición Monetaria		
			b. Resultado por Tenencia de Activos no Monetarios		
			<b>III. Total Hacienda Pública/Patrimonio (III = IIIA + IIIB + IIIC)</b>	<b>130,469.8</b>	<b>128,325.5</b>
			<b>IV. Total del Pasivo y Hacienda Pública/Patrimonio (IV = II + III)</b>	<b>149,084.4</b>	<b>154,143.1</b>

CUENTA PÚBLICA DEL GOBIERNO, ORGANISMOS AUXILIARES Y AUTÓNOMOS DEL ESTADO DE MÉXICO 2020

Tecnológico de Estudios Superiores de Ixtapaluca  
Informe Analítico de la Deuda Pública y Otros Pasivos - LDF  
Al 31 de Diciembre de 2019 y 2020

Denominación de la Deuda Pública y Otros Pasivos (c)	Saldo al 31 de Diciembre de 2019 (d)	Disposiciones del Periodo (e)	Amortizaciones del Periodo (f)	Revaluaciones, Reclasificaciones y Otros Ajustes (g)	Saldo Final del Periodo (h) h=d+e-f+g	Pago de Intereses del Periodo (i)	Pago de Comisiones y demás Costos Asociados Durante el Periodo (j)
<b>1. Deuda Pública (1=A+B)</b>	0.0	0.0	0.0	0.0	0.0	0.0	
<b>A. Corto Plazo (A=a1+a2+a3)</b>	0.0	0.0	0.0	0.0	0.0	0.0	
a1) Instituciones de Crédito							
a2) Títulos y Valores							
a3) Arrendamientos Financieros							
<b>B. Largo Plazo (B=b1+b2+b3)</b>	0.0	0.0	0.0	0.0	0.0	0.0	
b1) Instituciones de Crédito							
b2) Títulos y Valores							
b3) Arrendamientos Financieros							
<b>2. Otros Pasivos</b>	25,814.6				18,614.6		
<b>3. Total de la Deuda Pública y Otros Pasivos (3=1+2)</b>	25,814.6	0.0	0.0	0.0	18,614.6		
<b>4. Deuda Contingente 1 (Informativo)</b>	0.0	0.0	0.0	0.0	0.0	0.0	
A. Deuda Contingente 1							
B. Deuda Contingente 2							
C. Deuda Contingente XX							
<b>5. Valor de Instrumentos Bono Cupón Cero 2 (Informativo)</b>	0.0	0.0	0.0	0.0	0.0	0.0	
A. Instrumento Bono Cupón Cero 1							
B. Instrumento Bono Cupón Cero 2							
C. Instrumento Bono Cupón Cero XX							

1 Se refiere a cualquier Financiamiento sin fuente o garantía de pago definida, que sea asumida de manera solidaria o subsidiaria por las Entidades Federativas con sus Municipios, organismos descentralizados y empresas de participación estatal mayoritaria y fideicomisos, locales o municipales, y por los Municipios con sus respectivos organismos descentralizados y empresas de participación municipal mayoritaria.

2 Se refiere al valor del Bono Cupón Cero que respalda el pago de los créditos asociados al mismo (Activo).

Obligaciones a Corto Plazo (k)	Monto Contratado (l)	Plazo Pactado (m)	Tasa de Interés (n)	Comisiones y Costos Relacionados (o)	Tasa Efectiva (p)
<b>6. Obligaciones a Corto Plazo (Informativo)</b>					
A. Crédito 1					
B. Crédito 2					
C. Crédito XX					

TESI

Tecnológico de Estudios Superiores de Ixtapaluca Informe Analítico de Obligaciones Diferentes de Financiamientos Al 31 de Diciembre de 2020 (Miles de Pesos)										
Denominación de las Obligaciones Diferentes de Financiamiento (c)	Fecha del Contrato (d)	Fecha de Inicio de Operación del Proyecto (e)	Fecha de Vencimiento (f)	Monto de la Inversión Pactado (g)	Plazo Pactado (h)	Monto Promedio Mensual del Pago de la Contraprestación (i)	Monto Promedio Mensual del Pago de la Contraprestación Correspondiente al Pago de Inversión (j)	Monto Pagado de la Inversión al XX de XXXX de 20XX (k)	Monto Pagado de la Inversión Actualizado al XX de XXXX de 20XX (l)	Saldo Pendiente por Pagar de la Inversión al XX de XXXX de 20XX (m - g - l)
<b>A. Asociaciones Público Privadas (APP's) (A=a+b+c+d)</b>				0.0		0.0	0.0			0.0
a) APP 1										0.0
b) APP 2										0.0
c) APP 3										0.0
d) APP XX										0.0
<b>B. Otros Instrumentos (B=a+b+c+d)</b>				0.0		0.0	0.0			0.0
a) Otro Instrumento 1										0.0
b) Otro Instrumento 2										0.0
c) Otro Instrumento 3										0.0
d) Otro Instrumento XX										0.0
<b>C. Total de Obligaciones Diferentes de Financiamiento (C=A+B)</b>				0.0		0.0	0.0			0.0

**Tecnológico de Estudios Superiores de Ixtapaluca**  
**Balance Presupuestario**  
**Del 1 de Enero al 31 de Diciembre de 2020**  
**(Miles de Pesos)**

Concepto	Estimado / Aprobado	Devengado	Recaudado / Pagado
<b>A. Ingresos Totales (A = A1+A2+A3)</b>	<b>78,439.6</b>	<b>82,098.4</b>	<b>82,098.4</b>
A1. Ingresos de Libre Disposición	78,439.6	82,098.4	82,098.4
A2. Transferencias Federales Etiquetadas			
A3. Financiamiento Neto			
<b>B. Egresos Presupuestarios<sup>1</sup> (B = B1+B2)</b>	<b>78,439.6</b>	<b>83,847.7</b>	<b>83,273.1</b>
B1. Gasto No Etiquetado (sin incluir Amortización de la Deuda Pública)	78,439.6	83,847.7	83,273.1
B2. Gasto Etiquetado (sin incluir Amortización de la Deuda Pública)			
<b>C. Remanentes del Ejercicio Anterior (C = C1 + C2)</b>	<b>0.0</b>	<b>0.0</b>	<b>0.0</b>
C1. Remanentes de Ingresos de Libre Disposición Aplicados en el Periodo			
C2. Remanentes de Transferencias Federales Etiquetadas Aplicados en el Periodo			
<b>I. Balance Presupuestario (I = A - B + C)</b>	<b>0.0</b>	<b>-1,749.3</b>	<b>-1,174.7</b>
<b>II. Balance Presupuestario sin Financiamiento Neto (II = I - A3)</b>	<b>0.0</b>	<b>-1,749.3</b>	<b>-1,174.7</b>
<b>III. Balance Presupuestario sin Financiamiento Neto y sin Remanentes del Ejercicio Anterior (III = II - C)</b>	<b>0.0</b>	<b>-1,749.3</b>	<b>-1,174.7</b>

Concepto	Aprobado	Devengado	Pagado
<b>E. Intereses, Comisiones y Gastos de la Deuda (E = E1+E2)</b>	<b>0.0</b>	<b>0.0</b>	<b>0.0</b>
E1. Intereses, Comisiones y Gastos de la Deuda con Gasto No Etiquetado			
E2. Intereses, Comisiones y Gastos de la Deuda con Gasto Etiquetado			
<b>IV. Balance Primario (IV = III + E)</b>	<b>0.0</b>	<b>-1,749.3</b>	<b>-1,174.7</b>

Concepto	Estimado/ Aprobado	Devengado	Recaudado / Pagado
<b>F. Financiamiento (F = F1 + F2)</b>	<b>0.0</b>	<b>0.0</b>	<b>0.0</b>
F1. Financiamiento con Fuente de Pago de Ingresos de Libre Disposición			
F2. Financiamiento con Fuente de Pago de Transferencias Federales Etiquetadas			
<b>G. Amortización de la Deuda (G = G1 + G2)</b>	<b>0.0</b>	<b>0.0</b>	<b>0.0</b>
G1. Amortización de la Deuda Pública con Gasto No Etiquetado			
G2. Amortización de la Deuda Pública con Gasto Etiquetado			
<b>A3. Financiamiento Neto (A3 = F - G)</b>	<b>0.0</b>	<b>0.0</b>	<b>0.0</b>

Concepto	Estimado/ Aprobado	Devengado	Recaudado / Pagado
A1. Ingresos de Libre Disposición	78,439.6	82,098.4	82,048.4
<b>A3.1 Financiamiento Neto con Fuente de Pago de Ingresos de Libre Disposición (A3.1 = F1 - G1)</b>	<b>0.0</b>	<b>0.0</b>	<b>0.0</b>
F1. Financiamiento con Fuente de Pago de Ingresos de Libre Disposición			
G1. Amortización de la Deuda Pública con Gasto No Etiquetado			
<b>B1. Gasto No Etiquetado (sin incluir Amortización de la Deuda Pública)</b>	<b>78,439.6</b>	<b>83,847.7</b>	<b>83,273.1</b>
C1. Remanentes de Ingresos de Libre Disposición Aplicados en el Periodo			
<b>V. Balance Presupuestario de Recursos Disponibles (V = A1 + A3.1 - B1 + C1)</b>	<b>0.0</b>	<b>-1,749.3</b>	<b>-1,224.7</b>
<b>VI. Balance Presupuestario de Recursos Disponibles sin Financiamiento Neto (VI = V - A3.1)</b>	<b>0.0</b>	<b>-1,749.3</b>	<b>-1,224.7</b>

Concepto	Estimado/ Aprobado	Devengado	Recaudado / Pagado
A2. Transferencias Federales Etiquetadas			
<b>A3.2 Financiamiento Neto con Fuente de Pago de Transferencias Federales Etiquetadas (A3.2 = F2 - G2)</b>	<b>0.0</b>	<b>0.0</b>	<b>0.0</b>
F2. Financiamiento con Fuente de Pago de Transferencias Federales Etiquetadas			
G2. Amortización de la Deuda Pública con Gasto Etiquetado			
B2. Gasto Etiquetado (sin incluir Amortización de la Deuda Pública)	0.0	0.0	0.0
C2. Remanentes de Transferencias Federales Etiquetadas Aplicados en el Periodo			
<b>VII. Balance Presupuestario de Recursos Etiquetados (VII = A2 + A3.2 - B2 + C2)</b>	<b>0.0</b>	<b>0.0</b>	<b>0.0</b>
<b>VIII. Balance Presupuestario de Recursos Etiquetados sin Financiamiento Neto (VIII = VII - A3.2)</b>	<b>0.0</b>	<b>0.0</b>	<b>0.0</b>



Tecnológico de Estudios Superiores de Huixquilucan						
Estado Analítico de Ingresos Detallado - LDF						
Del 1 de Enero al 31 de Diciembre de 2020						
(Miles de Pesos)						
Concepto	Ingreso					Diferencia
	Estimado	Ampliaciones/ (Reducciones)	Modificado	Devengado	Recaudado	
<b>Ingresos de Libre Disposición</b>						
A. Impuestos			0.0			0.0
B. Cuotas y Aportaciones de Seguridad Social			0.0			0.0
C. Contribuciones de Mejoras			0.0			0.0
D. Derechos			0.0			0.0
E. Productos			0.0			0.0
F. Aprovechamientos			0.0			0.0
G. Ingresos por Ventas de Bienes y Servicios			0.0			0.0
<b>H. Participaciones</b>						
<b>(H=h1+h2+h3+h4+h5+h6+h7+h8+h9+h10+h11)</b>	<b>0.0</b>	<b>0.0</b>	<b>0.0</b>	<b>0.0</b>	<b>0.0</b>	<b>0.0</b>
h1) Fondo General de Participaciones			0.0			0.0
h2) Fondo de Fomento Municipal			0.0			0.0
h3) Fondo de Fiscalización y Recaudación			0.0			0.0
h4) Fondo de Compensación			0.0			0.0
h5) Fondo de Extracción de Hidrocarburos			0.0			0.0
h6) Impuesto Especial Sobre Producción y Servicios			0.0			0.0
h7) 0.136% de la Recaudación Federal Participable			0.0			0.0
h8) 3.17% Sobre Extracción de Petróleo			0.0			0.0
h9) Gasolinas y Diésel			0.0			0.0
h10) Fondo del Impuesto Sobre la Renta			0.0			0.0
h11) Fondo de Estabilización de los Ingresos de las Entidades Federativas			0.0			0.0
I. Incentivos Derivados de la Colaboración Fiscal (I=i1+i2+i3+i4+i5)	<b>0.0</b>	<b>0.0</b>	<b>0.0</b>	<b>0.0</b>	<b>0.0</b>	<b>0.0</b>
i1) Tenencia o Uso de Vehículos			0.0			0.0
i2) Fondo de Compensación ISAN			0.0			0.0
i3) Impuesto Sobre Automóviles Nuevos			0.0			0.0
i4) Fondo de Compensación de Repecos-Intermedios			0.0			0.0
i5) Otros Incentivos Económicos			0.0			0.0
<b>J. Transferencias</b>			<b>0.0</b>			<b>0.0</b>
K. Convenios	<b>78,439.6</b>	<b>-482.6</b>	<b>77,957.0</b>	<b>72,477.3</b>	<b>72,477.3</b>	<b>5,479.7</b>
k1) Otros Convenios y Subsidios	78,439.6	-482.6	77,957.0	72,477.3	72,477.3	5,479.7
<b>L. Otros Ingresos de Libre Disposición (L=l1+l2)</b>	<b>0.0</b>	<b>0.0</b>	<b>0.0</b>	<b>0.0</b>	<b>0.0</b>	<b>0.0</b>
l1) Participaciones en Ingresos Locales			0.0			0.0
l2) Otros Ingresos de Libre Disposición			0.0			0.0
<b>I. Total de Ingresos de Libre Disposición</b> <b>(I=A+B+C+D+E+F+G+H+I+J+K+L)</b>	<b>78,439.6</b>	<b>-482.6</b>	<b>77,957.0</b>	<b>72,477.3</b>	<b>72,477.3</b>	<b>5,479.7</b>
<b>Ingresos Excedentes de Ingresos de Libre Disposición</b>			<b>0.0</b>			<b>0.0</b>
<b>Transferencias Federales Etiquetadas</b>			<b>0.0</b>			<b>0.0</b>
<b>A. Aportaciones (A=a1+a2+a3+a4+a5+a6+a7+a8)</b>	<b>0.0</b>	<b>0.0</b>	<b>0.0</b>	<b>0.0</b>	<b>0.0</b>	<b>0.0</b>
a1) Fondo de Aportaciones para la Nómina Educativa y Gasto Operativo			0.0			0.0
a2) Fondo de Aportaciones para los Servicios de Salud			0.0			0.0
a3) Fondo de Aportaciones para la Infraestructura Social			0.0			0.0
a4) Fondo de Aportaciones para el Fortalecimiento de los Municipios y de las Demarcaciones Territoriales del Distrito Federal			0.0			0.0
a5) Fondo de Aportaciones Múltiples			0.0			0.0
a6) Fondo de Aportaciones para la Educación Tecnológica y de Adultos			0.0			0.0
a7) Fondo de Aportaciones para la Seguridad Pública de los Estados y del Distrito Federal			0.0			0.0
a8) Fondo de Aportaciones para el Fortalecimiento de las Entidades Federativas			0.0			0.0
<b>B. Convenios (B=b1+b2+b3+b4)</b>	<b>0.0</b>	<b>0.0</b>	<b>0.0</b>	<b>0.0</b>	<b>0.0</b>	<b>0.0</b>
b1) Convenios de Protección Social en Salud			0.0			0.0
b2) Convenios de Descentralización			0.0			0.0
b3) Convenios de Reasignación			0.0			0.0
b4) Otros Convenios y Subsidios			0.0			0.0
<b>C. Fondos Distintos de Aportaciones (C=c1+c2)</b>	<b>0.0</b>	<b>0.0</b>	<b>0.0</b>	<b>0.0</b>	<b>0.0</b>	<b>0.0</b>
c1) Fondo para Entidades Federativas y Municipios Productores de Hidrocarburos			0.0			0.0
c2) Fondo Minero			0.0			0.0
D. Transferencias, Subsidios y Subvenciones, y Pensiones y Jubilaciones			0.0			0.0
E. Otras Transferencias Federales Etiquetadas			0.0			0.0
<b>II. Total de Transferencias Federales Etiquetadas (II = A + B + C + D + E)</b>	<b>0.0</b>	<b>0.0</b>	<b>0.0</b>	<b>0.0</b>	<b>0.0</b>	<b>0.0</b>
<b>III. Ingresos Derivados de Financiamientos (III = A)</b>	<b>0.0</b>	<b>9,621.1</b>	<b>9,621.1</b>	<b>9,621.1</b>	<b>9,621.1</b>	<b>0.0</b>
A. Ingresos Derivados de Financiamientos		9,621.1	9,621.1	9,621.1	9,621.1	0.0
<b>IV. Total de Ingresos (IV = I + II + III)</b>	<b>78,439.6</b>	<b>9,138.5</b>	<b>87,578.1</b>	<b>82,098.4</b>	<b>82,098.4</b>	<b>5,479.7</b>
<b>Datos Informativos</b>						
1. Ingresos Derivados de Financiamientos con Fuente de Pago de Ingresos de Libre Disposición			0.0			0.0
2. Ingresos Derivados de Financiamientos con Fuente de Pago de Transferencias Federales Etiquetadas			0.0			0.0
<b>3. Ingresos Derivados de Financiamientos (3 = 1 + 2)</b>	<b>0.0</b>	<b>0.0</b>	<b>0.0</b>	<b>0.0</b>	<b>0.0</b>	<b>0.0</b>

CUENTA PÚBLICA DEL GOBIERNO, ORGANISMOS AUXILIARES Y AUTÓNOMOS DEL ESTADO DE MÉXICO 2020

Tecnológico de Estudios Superiores de Ixtapaluca Estado Analítico del Ejercicio del Presupuesto de Egresos Detallado Clasificación por Objeto del Gasto (Capítulo y Concepto) Del 1 de Enero al 31 de Diciembre de 2020 (Miles de Pesos)						
Concepto	Egresos					Subejercicio
	Aprobado	Ampliaciones/ (Reducciones)	Modificado	Devengado	Pagado	
<b>I. Gasto No Etiquetado (I=A+B+C+D+E+F+G+H+I)</b>	<b>78,439.6</b>	<b>9,138.5</b>	<b>87,578.1</b>	<b>83,847.7</b>	<b>83,273.2</b>	<b>3,730.4</b>
<b>A. Servicios Personales (A=a1+a2+a3+a4+a5+a6+a7)</b>	<b>47,934.1</b>	<b>1,676.0</b>	<b>49,610.1</b>	<b>49,496.8</b>	<b>49,496.8</b>	<b>113.3</b>
a1) Remuneraciones al Personal de Carácter Permanente	30,412.5	-413.0	29,999.5	29,999.6	29,999.6	-0.1
a2) Remuneraciones al Personal de Carácter Transitorio	0.0	0.0	0.0	0.0	0.0	0.0
a3) Remuneraciones Adicionales y Especiales	6,097.2	3,156.5	9,253.7	9,253.7	9,253.7	0.0
a4) Seguridad Social	5,807.4	1,627.9	7,435.3	7,391.1	7,391.1	44.2
a5) Otras Prestaciones Sociales y Económicas	4,199.3	-1,277.7	2,921.6	2,852.4	2,852.4	69.2
a6) Previsiones	0.0	0.0	0.0	0.0	0.0	0.0
a7) Pago de Estímulos a Servidores Públicos	1,417.7	-1,417.7	0.0	0.0	0.0	0.0
<b>B. Materiales y Suministros (B=b1+b2+b3+b4+b5+b6+b7+b8+b9)</b>	<b>7,644.4</b>	<b>-624.1</b>	<b>7,020.3</b>	<b>6,116.6</b>	<b>5,709.5</b>	<b>903.8</b>
b1) Materiales de Administración, Emisión de Documentos y Artículos Oficiales	3,819.8	-2,515.5	1,304.3	785.3	785.3	519.0
b2) Alimentos y Utensilios	107.5	535.2	642.7	640.7	640.7	2.0
b3) Materias Primas y Materiales de Producción y Comercialización	0.0	362.5	362.5	362.4	362.4	0.1
b4) Materiales y Artículos de Construcción y de Reparación	1,836.4	590.1	2,426.5	2,334.2	1,985.1	92.3
b5) Productos Químicos, Farmacéuticos y de Laboratorio	316.7	328.8	645.5	595.2	595.2	50.3
b6) Combustibles, Lubricantes y Aditivos	763.1	-250.2	512.9	344.9	344.9	168.0
b7) Vestuario, Blancos, Prendas de Protección y Artículos Deportivos	525.3	-177.5	347.8	333.8	275.9	14.0
b8) Materiales y Suministros Para Seguridad	0.0	27.4	27.4	15.8	15.8	11.6
b9) Herramientas, Refacciones y Accesorios Menores	275.6	475.1	750.7	704.2	704.2	46.5
<b>C. Servicios Generales (C=c1+c2+c3+c4+c5+c6+c7+c8+c9)</b>	<b>14,845.5</b>	<b>-1,442.8</b>	<b>13,402.7</b>	<b>13,391.0</b>	<b>13,223.6</b>	<b>111.7</b>
c1) Servicios Básicos	2,237.9	-951.9	1,286.0	1,286.0	1,286.0	0.0
c2) Servicios de Arrendamiento	0.0	11.6	11.6	11.6	11.6	0.0
c3) Servicios Profesionales, Científicos, Técnicos y Otros Servicios	5,597.6	1,157.4	6,755.0	6,755.0	6,755.0	0.0
c4) Servicios Financieros, Bancarios y Comerciales	362.4	330.6	693.0	693.0	693.0	0.0
c5) Servicios de Instalación, Reparación, Mantenimiento y Conservación	2,981.8	-287.0	2,694.8	2,691.8	2,691.8	3.0
c6) Servicios de Comunicación Social y Publicidad	694.4	-535.6	158.8	158.8	158.8	0.0
c7) Servicios de Traslado y Viáticos	258.8	-41.8	217.0	210.4	210.4	6.6
c8) Servicios Oficiales	987.3	-954.2	33.1	33.1	33.1	0.0
c9) Otros Servicios Generales	1,725.3	-171.9	1,553.4	1,551.3	1,383.9	2.1
<b>D. Transferencias, Asignaciones, Subsidios y Otras Ayudas (D=d1+d2+d3+d4+d5+d6+d7+d8+d9)</b>	<b>2,682.4</b>	<b>-91.8</b>	<b>2,590.6</b>	<b>275.7</b>	<b>275.7</b>	<b>2,314.9</b>
d1) Transferencias Internas y Asignaciones al Sector Público	0.0	0.0	0.0	0.0	0.0	0.0
d2) Transferencias al Resto del Sector Público	0.0	0.0	0.0	0.0	0.0	0.0
d3) Subsidios y Subvenciones	1,600.0	0.0	1,600.0	0.0	0.0	1,600.0
d4) Ayudas Sociales	1,082.4	-91.8	990.6	275.7	275.7	714.9
d5) Pensiones y Jubilaciones	0.0	0.0	0.0	0.0	0.0	0.0
d6) Transferencias a Fideicomisos, Mandatos y Otros Análogos	0.0	0.0	0.0	0.0	0.0	0.0
d7) Transferencias a la Seguridad Social	0.0	0.0	0.0	0.0	0.0	0.0
d8) Donativos	0.0	0.0	0.0	0.0	0.0	0.0
d9) Transferencias al Exterior	0.0	0.0	0.0	0.0	0.0	0.0
<b>E. Bienes Muebles, Inmuebles e Intangibles (E=e1+e2+e3+e4+e5+e6+e7+e8+e9)</b>	<b>5,333.2</b>	<b>0.0</b>	<b>5,333.2</b>	<b>4,946.4</b>	<b>4,946.4</b>	<b>386.7</b>
e1) Mobiliario y Equipo de Administración	5,333.2	-3,978.0	1,355.2	1,182.0	1,182.0	173.2
e2) Mobiliario y Equipo Educativo y Recreativo	0.0	241.5	241.5	145.3	145.3	96.2
e3) Equipo e Instrumental Médico y de Laboratorio	0.0	3,554.5	3,554.5	3,554.5	3,554.5	0.0
e4) Vehículos y Equipo de Transporte	0.0	0.0	0.0	0.0	0.0	0.0
e5) Equipo de Defensa y Seguridad	0.0	0.0	0.0	0.0	0.0	0.0
e6) Maquinaria, Otros Equipos y Herramientas	0.0	182.0	182.0	64.7	64.7	117.3
e7) Activos Biológicos	0.0	0.0	0.0	0.0	0.0	0.0
e8) Bienes Inmuebles	0.0	0.0	0.0	0.0	0.0	0.0
e9) Activos Intangibles	0.0	0.0	0.0	0.0	0.0	0.0
<b>F. Inversión Pública (F=f1+f2+f3)</b>	<b>0.0</b>	<b>0.0</b>	<b>0.0</b>	<b>0.0</b>	<b>0.0</b>	<b>0.0</b>
f1) Obra Pública en Bienes de Dominio Público	0.0	0.0	0.0	0.0	0.0	0.0
f2) Obra Pública en Bienes Propios	0.0	0.0	0.0	0.0	0.0	0.0
f3) Proyectos Productivos y Acciones de Fomento	0.0	0.0	0.0	0.0	0.0	0.0
<b>G. Inversiones Financieras y Otras Provisiones (G=g1+g2+g3+g4+g5+g6+g7)</b>	<b>0.0</b>	<b>0.0</b>	<b>0.0</b>	<b>0.0</b>	<b>0.0</b>	<b>0.0</b>
g1) Inversiones Para el Fomento de Actividades Productivas	0.0	0.0	0.0	0.0	0.0	0.0
g2) Acciones y Participaciones de Capital	0.0	0.0	0.0	0.0	0.0	0.0
g3) Compra de Títulos y Valores	0.0	0.0	0.0	0.0	0.0	0.0
g4) Concesión de Préstamos	0.0	0.0	0.0	0.0	0.0	0.0
g5) Inversiones en Fideicomisos, Mandatos y Otros Análogos	0.0	0.0	0.0	0.0	0.0	0.0
Fideicomiso de Desastres Naturales (Informativo)	0.0	0.0	0.0	0.0	0.0	0.0
g6) Otras Inversiones Financieras	0.0	0.0	0.0	0.0	0.0	0.0
g7) Provisiones para Contingencias y Otras Erogaciones Especiales	0.0	0.0	0.0	0.0	0.0	0.0
<b>H. Participaciones y Aportaciones (H=h1+h2+h3)</b>	<b>0.0</b>	<b>0.0</b>	<b>0.0</b>	<b>0.0</b>	<b>0.0</b>	<b>0.0</b>
h1) Participaciones	0.0	0.0	0.0	0.0	0.0	0.0
h2) Aportaciones	0.0	0.0	0.0	0.0	0.0	0.0
h3) Convenios	0.0	0.0	0.0	0.0	0.0	0.0
<b>I. Deuda Pública (I=i1+i2+i3+i4+i5+i6+i7)</b>	<b>0.0</b>	<b>9,621.1</b>	<b>9,621.1</b>	<b>9,621.1</b>	<b>9,621.1</b>	<b>0.0</b>
i1) Amortización de la Deuda Pública	0.0	0.0	0.0	0.0	0.0	0.0
i2) Intereses de la Deuda Pública	0.0	0.0	0.0	0.0	0.0	0.0
i3) Comisiones de la Deuda Pública	0.0	0.0	0.0	0.0	0.0	0.0
i4) Gastos de la Deuda Pública	0.0	0.0	0.0	0.0	0.0	0.0
i5) Costo por Coberturas	0.0	0.0	0.0	0.0	0.0	0.0
i6) Apoyos Financieros	0.0	0.0	0.0	0.0	0.0	0.0
<b>I7) Adeudos de Ejercicios Fiscales Anteriores (ADEFAS)</b>	<b>0.0</b>	<b>9,621.1</b>	<b>9,621.1</b>	<b>9,621.1</b>	<b>9,621.1</b>	<b>0.0</b>

TESI

Concepto	Egresos					Subejercicio
	Aprobado	Ampliaciones/ (Reducciones)	Modificado	Devengado	Pagado	
<b>II. Gasto Etiquetado (II=A+B+C+D+E+F+G+H+I)</b>	0.0	0.0	0.0	0.0	0.0	0.0
<b>A. Servicios Personales (A=a1+a2+a3+a4+a5+a6+a7)</b>	0.0	0.0	0.0	0.0	0.0	0.0
a1) Remuneraciones al Personal de Carácter Permanente			0.0	0.0		0.0
a2) Remuneraciones al Personal de Carácter Transitorio			0.0	0.0		0.0
a3) Remuneraciones Adicionales y Especiales			0.0	0.0		0.0
a4) Seguridad Social			0.0	0.0		0.0
a5) Otras Prestaciones Sociales y Económicas			0.0	0.0		0.0
a6) Previsiones			0.0	0.0		0.0
a7) Pago de Estímulos a Servidores Públicos			0.0	0.0		0.0
<b>B. Materiales y Suministros (B=b1+b2+b3+b4+b5+b6+b7+b8+b9)</b>	0.0	0.0	0.0	0.0	0.0	0.0
b1) Materiales de Administración, Emisión de Documentos y Artículos Oficiales			0.0	0.0		0.0
b2) Alimentos y Utensilios			0.0	0.0		0.0
b3) Materias Primas y Materiales de Producción y Comercialización			0.0	0.0		0.0
b4) Materiales y Artículos de Construcción y de Reparación			0.0	0.0		0.0
b5) Productos Químicos, Farmacéuticos y de Laboratorio			0.0	0.0		0.0
b6) Combustibles, Lubricantes y Aditivos			0.0	0.0		0.0
b7) Vestuario, Blancos, Prendas de Protección y Artículos Deportivos			0.0	0.0		0.0
b8) Materiales y Suministros Para Seguridad			0.0	0.0		0.0
b9) Herramientas, Refacciones y Accesorios Menores			0.0	0.0		0.0
<b>C. Servicios Generales (C=c1+c2+c3+c4+c5+c6+c7+c8+c9)</b>	0.0	0.0	0.0	0.0	0.0	0.0
c1) Servicios Básicos			0.0	0.0		0.0
c2) Servicios de Arrendamiento			0.0	0.0		0.0
c3) Servicios Profesionales, Científicos, Técnicos y Otros Servicios			0.0	0.0		0.0
c4) Servicios Financieros, Bancarios y Comerciales			0.0	0.0		0.0
c5) Servicios de Instalación, Reparación, Mantenimiento y Conservación			0.0	0.0		0.0
c6) Servicios de Comunicación Social y Publicidad			0.0	0.0		0.0
c7) Servicios de Traslado y Viáticos			0.0	0.0		0.0
c8) Servicios Oficiales			0.0	0.0		0.0
c9) Otros Servicios Generales			0.0	0.0		0.0
<b>D. Transferencias, Asignaciones, Subsidios y Otras Ayudas (D=d1+d2+d3+d4+d5+d6+d7+d8+d9)</b>	0.0	0.0	0.0	0.0	0.0	0.0
d1) Transferencias Internas y Asignaciones al Sector Público			0.0	0.0		0.0
d2) Transferencias al Resto del Sector Público			0.0	0.0		0.0
d3) Subsidios y Subvenciones			0.0	0.0		0.0
d4) Ayudas Sociales			0.0	0.0		0.0
d5) Pensiones y Jubilaciones			0.0	0.0		0.0
d6) Transferencias a Fideicomisos, Mandatos y Otros Análogos			0.0	0.0		0.0
d7) Transferencias a la Seguridad Social			0.0	0.0		0.0
d8) Donativos			0.0	0.0		0.0
d9) Transferencias al Exterior			0.0	0.0		0.0
<b>E. Bienes Muebles, Inmuebles e Intangibles (E=e1+e2+e3+e4+e5+e6+e7+e8+e9)</b>	0.0	0.0	0.0	0.0	0.0	0.0
e1) Mobiliario y Equipo de Administración			0.0	0.0		0.0
e2) Mobiliario y Equipo Educativo y Recreativo			0.0	0.0		0.0
e3) Equipo e Instrumental Médico y de Laboratorio			0.0	0.0		0.0
e4) Vehículos y Equipo de Transporte			0.0	0.0		0.0
e5) Equipo de Defensa y Seguridad			0.0	0.0		0.0
e6) Maquinaria, Otros Equipos y Herramientas			0.0	0.0		0.0
e7) Activos Biológicos			0.0	0.0		0.0
e8) Bienes Inmuebles			0.0	0.0		0.0
e9) Activos Intangibles			0.0	0.0		0.0
<b>F. Inversión Pública (F=f1+f2+f3)</b>	0.0	0.0	0.0	0.0	0.0	0.0
f1) Obra Pública en Bienes de Dominio Público			0.0	0.0		0.0
f2) Obra Pública en Bienes Propios			0.0	0.0		0.0
f3) Proyectos Productivos y Acciones de Fomento			0.0	0.0		0.0
<b>G. Inversiones Financieras y Otras Provisiones (G=g1+g2+g3+g4+g5+g6+g7)</b>	0.0	0.0	0.0	0.0	0.0	0.0
g1) Inversiones Para el Fomento de Actividades Productivas			0.0	0.0		0.0
g2) Acciones y Participaciones de Capital			0.0	0.0		0.0
g3) Compra de Títulos y Valores			0.0	0.0		0.0
g4) Concesión de Préstamos			0.0	0.0		0.0
g5) Inversiones en Fideicomisos, Mandatos y Otros Análogos			0.0	0.0		0.0
Fideicomiso de Desastres Naturales (Informativo)			0.0	0.0		0.0
g6) Otras Inversiones Financieras			0.0	0.0		0.0
g7) Provisiones para Contingencias y Otras Erogaciones Especiales			0.0	0.0		0.0
<b>H. Participaciones y Aportaciones (H=h1+h2+h3)</b>	0.0	0.0	0.0	0.0	0.0	0.0
h1) Participaciones			0.0	0.0		0.0
h2) Aportaciones			0.0	0.0		0.0
h3) Convenios			0.0	0.0		0.0
<b>I. Deuda Pública (I=i1+i2+i3+i4+i5+i6+i7)</b>	0.0	0.0	0.0	0.0	0.0	0.0
i1) Amortización de la Deuda Pública			0.0	0.0		0.0
i2) Intereses de la Deuda Pública			0.0	0.0		0.0
i3) Comisiones de la Deuda Pública			0.0	0.0		0.0
i4) Gastos de la Deuda Pública			0.0	0.0		0.0
i5) Costo por Coberturas			0.0	0.0		0.0
i6) Apoyos Financieros			0.0	0.0		0.0
i7) Adeudos de Ejercicios Fiscales Anteriores (ADEFAS)			0.0	0.0		0.0
<b>III. Total de Egresos (III = I + II)</b>	<b>78,439.6</b>	<b>9,138.6</b>	<b>87,578.1</b>	<b>83,847.7</b>	<b>83,273.2</b>	<b>3,730.4</b>

CUENTA PÚBLICA DEL GOBIERNO, ORGANISMOS AUXILIARES Y AUTÓNOMOS DEL ESTADO DE MÉXICO 2020

Tecnológico de Estudios Superiores de Ixtapaluca Estado Analítico del Ejercicio del Presupuesto de Egresos Detallado Clasificación Administrativa Del 1 de Enero al 31 de Diciembre de 2020 (Miles de Pesos)						
Concepto (c)	Egresos					Subejercicio
	Aprobado	Ampliaciones/ (Reducciones)	Modificado	Devengado	Pagado	
<b>I. Gasto No Etiquetado (I=A+B+C+D+E+F+G+H)</b>	78,439.6	9,138.5	87,578.1	83,847.7	83,273.2	3,730.4
Tecnológico de Estudios Superiores de Ixtapaluca (210C200000)	78,439.6	9,138.5	87,578.1	83,847.7	83,273.2	3,730.4
<b>II. Gasto Etiquetado (II=A+B+C+D+E+F+G+H)</b>	0.0	0.0	0.0	0.0	0.0	0.0
Tecnológico de Estudios Superiores de Ixtapaluca (210C200000)						
<b>III. Total de Egresos (III = I + II)</b>	78,439.6	9,138.5	87,578.1	83,847.7	83,273.2	3,730.4

TESI

Tecnológico de Estudios Superiores de Ixtapaluca						
Estado Analfítico del Ejercicio del Presupuesto de Egresos Detallado						
Clasificación Funcional (Finalidad y Función)						
Del 1 de Enero al 31 de Diciembre de 2020						
(Miles de Pesos)						
Concepto (c)	Egresos					Subejercicio (e)
	Aprobado (d)	Ampliaciones/ (Reducciones)	Modificado	Devengado	Pagado	
<b>I. Gasto No Etiquetado (I=A+B+C+D)</b>	<b>78,439.6</b>	<b>9,138.5</b>	<b>87,578.1</b>	<b>83,847.7</b>	<b>83,273.2</b>	<b>3,730.4</b>
<b>A. Gobierno (A=a1+a2+a3+a4+a5+a6+a7+a8)</b>	<b>0.0</b>	<b>0.0</b>	<b>0.0</b>	<b>0.0</b>	<b>0.0</b>	<b>0.0</b>
a1) Legislación			0.0			0.0
a2) Justicia			0.0			0.0
a3) Coordinación de la Política de Gobierno			0.0			0.0
a4) Relaciones Exteriores			0.0			0.0
a5) Asuntos Financieros y Hacendarios			0.0			0.0
a6) Seguridad Nacional			0.0			0.0
a7) Asuntos de Orden Público y de Seguridad Interior			0.0			0.0
a8) Otros Servicios Generales			0.0			0.0
<b>B. Desarrollo Social (B=b1+b2+b3+b4+b5+b6+b7)</b>	<b>78,439.6</b>	<b>-482.6</b>	<b>77,957.0</b>	<b>74,226.6</b>	<b>73,652.1</b>	<b>3,730.4</b>
b1) Protección Ambiental			0.0			0.0
b2) Vivienda y Servicios a la Comunidad			0.0			0.0
b3) Salud			0.0			0.0
b4) Recreación, Cultura y Otras Manifestaciones Sociales			0.0			0.0
b5) Educación	78,439.6	-482.6	77,957.0	74,226.6	73,652.1	3,730.4
b6) Protección Social			0.0			0.0
b7) Otros Asuntos Sociales			0.0			0.0
<b>C. Desarrollo Económico (C=c1+c2+c3+c4+c5+c6+c7+c8+c9)</b>	<b>0.0</b>	<b>0.0</b>	<b>0.0</b>	<b>0.0</b>	<b>0.0</b>	<b>0.0</b>
c1) Asuntos Económicos, Comerciales y Laborales en General			0.0			0.0
c2) Agropecuaria, Silvicultura, Pesca y Caza			0.0			0.0
c3) Combustibles y Energía			0.0			0.0
c4) Minería, Manufacturas y Construcción			0.0			0.0
c5) Transporte			0.0			0.0
c6) Comunicaciones			0.0			0.0
c7) Turismo			0.0			0.0
c8) Ciencia, Tecnología e Innovación			0.0			0.0
c9) Otras Industrias y Otros Asuntos Económicos			0.0			0.0
<b>D. Otras No Clasificadas en Funciones Anteriores (D=d1+d2+d3+d4)</b>	<b>0.0</b>	<b>9,621.1</b>	<b>9,621.1</b>	<b>9,621.1</b>	<b>9,621.1</b>	<b>0.0</b>
d1) Transacciones de la Deuda Pública / Costo Financiero de la Deuda			0.0			0.0
d2) Transferencias, Participaciones y Aportaciones Entre Diferentes Niveles y Órdenes de Gobierno			0.0			0.0
d3) Saneamiento del Sistema Financiero			0.0			0.0
d4) Adeudos de Ejercicios Fiscales Anteriores		9,621.1	9,621.1	9,621.1	9,621.1	0.0
<b>II. Gasto Etiquetado (II=A+B+C+D)</b>	<b>0.0</b>	<b>0.0</b>	<b>0.0</b>	<b>0.0</b>	<b>0.0</b>	<b>0.0</b>
<b>A. Gobierno (A=a1+a2+a3+a4+a5+a6+a7+a8)</b>	<b>0.0</b>	<b>0.0</b>	<b>0.0</b>	<b>0.0</b>	<b>0.0</b>	<b>0.0</b>
a1) Legislación			0.0			0.0
a2) Justicia			0.0			0.0
a3) Coordinación de la Política de Gobierno			0.0			0.0
a4) Relaciones Exteriores			0.0			0.0
a5) Asuntos Financieros y Hacendarios			0.0			0.0
a6) Seguridad Nacional			0.0			0.0
a7) Asuntos de Orden Público y de Seguridad Interior			0.0			0.0
a8) Otros Servicios Generales			0.0			0.0
<b>B. Desarrollo Social (B=b1+b2+b3+b4+b5+b6+b7)</b>	<b>0.0</b>	<b>0.0</b>	<b>0.0</b>	<b>0.0</b>	<b>0.0</b>	<b>0.0</b>
b1) Protección Ambiental			0.0			0.0
b2) Vivienda y Servicios a la Comunidad			0.0			0.0
b3) Salud			0.0			0.0
b4) Recreación, Cultura y Otras Manifestaciones Sociales			0.0			0.0
b5) Educación			0.0			0.0
b6) Protección Social			0.0			0.0
b7) Otros Asuntos Sociales			0.0			0.0
<b>C. Desarrollo Económico (C=c1+c2+c3+c4+c5+c6+c7+c8+c9)</b>	<b>0.0</b>	<b>0.0</b>	<b>0.0</b>	<b>0.0</b>	<b>0.0</b>	<b>0.0</b>
c1) Asuntos Económicos, Comerciales y Laborales en General			0.0			0.0
c2) Agropecuaria, Silvicultura, Pesca y Caza			0.0			0.0
c3) Combustibles y Energía			0.0			0.0
c4) Minería, Manufacturas y Construcción			0.0			0.0
c5) Transporte			0.0			0.0
c6) Comunicaciones			0.0			0.0
c7) Turismo			0.0			0.0
c8) Ciencia, Tecnología e Innovación			0.0			0.0
c9) Otras Industrias y Otros Asuntos Económicos			0.0			0.0
<b>D. Otras No Clasificadas en Funciones Anteriores (D=d1+d2+d3+d4)</b>	<b>0.0</b>	<b>0.0</b>	<b>0.0</b>	<b>0.0</b>	<b>0.0</b>	<b>0.0</b>
d1) Transacciones de la Deuda Pública / Costo Financiero de la Deuda			0.0			0.0
d2) Transferencias, Participaciones y Aportaciones Entre Diferentes Niveles y Órdenes de Gobierno			0.0			0.0
d3) Saneamiento del Sistema Financiero			0.0			0.0
d4) Adeudos de Ejercicios Fiscales Anteriores			0.0			0.0
<b>III. Total de Egresos (III = I + II)</b>	<b>78,439.6</b>	<b>9,138.5</b>	<b>87,578.1</b>	<b>83,847.7</b>	<b>83,273.2</b>	<b>3,730.4</b>

CUENTA PÚBLICA DEL GOBIERNO, ORGANISMOS AUXILIARES Y AUTÓNOMOS DEL ESTADO DE MÉXICO 2020

Tecnológico de Estudios Superiores de Ixtapaluca Estado Analítico del Ejercicio del Presupuesto de Egresos Detallado Clasificación de Servicios Personales por Categoría Del 1 de Enero al 31 de Diciembre de 2020 (Miles de Pesos)						
Concepto (c)	Egresos					Subejercicio
	Aprobado	Ampliaciones/ (Reducciones)	Modificado	Devengado	Pagado	
<b>I. Gasto No Etiquetado (I=A+B+C+D+E+F)</b>	<b>47,934.1</b>	<b>1,676.1</b>	<b>49,610.2</b>	<b>49,496.8</b>	<b>49,496.8</b>	<b>113.4</b>
A. Personal Administrativo y de Servicio Público	47,934.1	1,676.1	49,610.2	49,496.8	49,496.8	113.4
B. Magisterio			0.0			0.0
<b>C. Servicios de Salud (C=c1+c2)</b>	<b>0.0</b>	<b>0.0</b>	<b>0.0</b>	<b>0.0</b>	<b>0.0</b>	<b>0.0</b>
c1) Personal Administrativo			0.0			0.0
c2) Personal Médico, Paramédico y afín			0.0			0.0
D. Seguridad Pública			0.0			0.0
<b>E. Gastos asociados a la Implementación de nuevas leyes federales o reformas a las mismas (E = e1 + e2)</b>	<b>0.0</b>	<b>0.0</b>	<b>0.0</b>	<b>0.0</b>	<b>0.0</b>	<b>0.0</b>
e1) Nombre del Programa o Ley 1			0.0			0.0
e2) Nombre del Programa o Ley 2			0.0			0.0
F. Sentencias laborales definitivas			0.0			0.0
<b>II. Gasto Etiquetado (II=A+B+C+D+E+F)</b>	<b>0.0</b>	<b>0.0</b>	<b>0.0</b>	<b>0.0</b>	<b>0.0</b>	<b>0.0</b>
A. Personal Administrativo y de Servicio Público			0.0			0.0
B. Magisterio			0.0			0.0
<b>C. Servicios de Salud (C=c1+c2)</b>	<b>0.0</b>	<b>0.0</b>	<b>0.0</b>	<b>0.0</b>	<b>0.0</b>	<b>0.0</b>
c1) Personal Administrativo			0.0			0.0
c2) Personal Médico, Paramédico y afín			0.0			0.0
D. Seguridad Pública			0.0			0.0
<b>E. Gastos asociados a la Implementación de nuevas leyes federales o reformas a las mismas (E = e1 + e2)</b>	<b>0.0</b>	<b>0.0</b>	<b>0.0</b>	<b>0.0</b>	<b>0.0</b>	<b>0.0</b>
e1) Nombre del Programa o Ley 1			0.0			0.0
e2) Nombre del Programa o Ley 2			0.0			0.0
F. Sentencias laborales definitivas			0.0			0.0
<b>III. Total del Gasto en Servicios Personales (III = I + II)</b>	<b>47,934.1</b>	<b>1,676.1</b>	<b>49,610.2</b>	<b>49,496.8</b>	<b>49,496.8</b>	<b>113.4</b>